

**ISOBRO**

**Analyse af udviklingen i de danske ind-  
samlingsorganisationers indtægter mv. i  
perioden 2004 - 2008**

## Indholdsfortegnelse

	<u>Side</u>
1. Indledning og formål	1
2. Gennemførelse af undersøgelsen	1
3. Konklusion	3
4. Afslutning	3

Bilag 1	De deltagende organisationer
Bilag 2	Udviklingen i de forskellige indtægtstyper i absolutte tal (faste priser)
Bilag 3	Udviklingen i de forskellige indtægtstyper i indekserede tal (faste priser)
Bilag 4	Fordelingen af indtægtstyper på organisationstyper vist grafisk
Bilag 5	Skema til indberetning af oplysninger til analysen

## 1. Indledning og formål

ISOBRO og Deloitte har i samarbejde gennemført flere analyser af udviklingen og tendenserne i de danske indsamlingsorganisationers indtægter ved følgende rapporter:

- Analyse af udviklingen i perioden fra 1998 – 2002.
- Analyse af udviklingen i perioden fra 2002 – 2004.
- Analyse af udviklingen i perioden fra 2002 – 2005.
- Analyse af udviklingen i perioden fra 2002 – 2006.
- Analyse af udviklingen i perioden fra 2003 – 2007.

I forlængelse heraf har ISOBRO og Deloitte i efteråret 2009 gennemført nærværende analyse af udvikling og tendenser i ISOBRO medlemmernes indtægtsgrundlag for perioden 2004 – 2008. Analysen er baseret på oplysninger om organisationernes indtægter ifølge grundlaget om ansøgning om økonomisk støtte til landsdækkende frivillige organisationer, der søger om tips- og lottomidler hos bl.a. Socialministeriet. Enkelte af de organisationer, der indsendte oplysninger til analysen for perioden 2004 – 2007, har ikke indsendt supplerende oplysninger for 2008. Vi har ved udarbejdelsen af analysen for 2004 – 2008 ikke medtaget oplysninger for disse organisationer for at opnå sammenlignelighed årene imellem, og analysens tal for tidligere år kan således ikke findes i tidligere års analyser.

Formålet med undersøgelsen er at give den enkelte forening - såvel små som store - et indblik i udviklingen i indtægterne til inspiration i forbindelse med udarbejdelse af strategier og handlingsplaner for indsamling af midler.

Herudover er analysen gennemført med det formål at undersøge om de væsentlige udviklingstendenser, der blev identificeret ved de tidligere fire tidligere analyser, er fortsat i 2008.

Analyse af udvikling og tendenser er overordnet, og det er alene væsentlige udviklingstendenser, der kort er beskrevet i nærværende rapport.

Indsamling og bearbejdning af talmaterialet samt udarbejdelse af analysen gennemføres af Deloitte, og alle oplysninger modtaget fra de deltagende organisationer er behandlet fortroligt.

## 2. Gennemførelse af undersøgelsen

### De deltagende foreninger

Der er rettet henvendelse til alle ISOBRO's medlemmer, og 71 foreninger har svaret og deltaget i analysen.

Vi skønner, at de deltagende 71 organisationers indtægter og offentlige tilskud svarer til i størrelsesordenen 55 – 65% af de samlede indtægter hos de danske indsamlingsorganisationer, og analysen anses for repræsentativ.

Deltagerne fremgår af bilag 1. Deltagerne er inddelt i følgende kategorier:

- Internationale hjælpeorganisationer
- Kirkelige organisationer
- Nationale, sociale og humanitære hjælpeorganisationer
- Natur/miljø/dyreværnsorganisationer
- Sygdomsbekæmpende/handicaporganisationer

### **Indtægtsoplysninger**

Deltagerne er anmodet om at specificere indtægterne i følgende kategorier (jf. bilag 5):

1. Bruttoindtægter
2. Overskud af indsamlinger
3. Medlemskontingenter inkl. gaver fra bidragydere
4. Indtægt ved arv
5. Overskud ved arrangementer samt salg af handelsvarer
6. Bidrag, tilskud og donationer modtaget fra henholdsvis ydet til andre organisationer (netto)
7. Egenfinansiering i alt (2 + 3 + 4 + 5 + 6)

Analyse-grundlaget og de modtagne oplysninger er opgjort summarisk. Det skal fremhæves, at der i analysen for perioden 2004 – 2005 også indgik tal for de samlede offentlige tilskud, der indgår i bruttoindtægterne. De enkelte organisationer har ikke oplyst tallet for de samlede offentlige tilskud for perioden 2006 - 2008, hvorfor nærværende analyse i modsætning til analysen for perioden 2004 – 2005 ikke indeholder informationer om udviklingen i de offentlige tilskud.

### **Inflation**

Udviklingen kommenteres dels udfra absolutte tal og dels udfra indekserede tal i faste priser (korrigeret for inflation). Ved korrektion for inflation er anvendt udviklingen i nettoprisindekset, der i perioden har udviklet sig således, hvor 2004 = 100:

	<u>Indeks</u>
2004	100,0
2005	102,0
2006	104,1
2007	106,1
2008	110,0

### 3. Konklusion

De overordnede udviklingstendenser (korrigeret for inflation) baseret på tal fra de deltagende organisationer i perioden 2004 – 2008 er følgende:

- Bruttoindtægterne er samlet set steget med 14% igennem hele perioden. Udviklingen rummer dog store forskelle mellem kategorierne af organisationer, jf. bilag 3. Især natur/miljø/dyreværnsorganisationer viser en kraftig stigning på 45% i forhold til 2004.
- Der er en stor stigning i omsætningen fra 2004 til 2005, som følge af ekstraordinære store indsamlinger blandt de internationale organisationer til naturkatastrofer i 2005. Men som det fremgår af nærværende analyse er overskuddet af indsamlinger samlet set steget med 17% igennem hele perioden. Det er dog især indsamlinger hos de nationale, sociale og humanitære hjælpeorganisationer, der viser en betydelig fremgang på 48%, internationale hjælpeorganisationer har en fremgang på 29%, mens indsamlinger hos de kirkelige organisationer samt sygdomsbekæmpende og handicaporganisationer er faldet med henholdsvis 9% og 7%.
- Udviklingen i medlemskontingenter inkl. gaver fra bidragsydere har vist en betydelig fremgang med en stigning samlet set for organisationerne med 44%. De kirkelige organisationer har haft en tilbagegang i medlemskontingenter inkl. gaver fra bidragsydere.
- Indtægter fra arv er steget med 20%. Stigningen kan henføres til alle kategorier af organisationer.
- Egenfinansieringen er samlet set steget for de deltagende organisationer med 547 mio.kr. svarende til 33%. Stigningen gælder for alle kategorier af organisationer. Stigningen i egenfinansieringen kan primært henføres til medlemskontingenter inkl. gaver fra bidragsydere, som udgør 391 mio.kr. svarende til en stigning på 44%.

### 4. Afslutning

Vi håber, at analysen giver anledning til inspiration og debat i de enkelte foreninger. Vi modtager gerne forslag til forbedringer til brug for fremtidige undersøgelser.

Afslutningsvis vil ISOBRO og Deloitte gerne benytte lejligheden til at takke alle, som har medvirket i denne indtægtsundersøgelse.

København, den 27. oktober 2009

#### **Deloitte**

Statsautoriseret Revisionsaktieselskab

Christian Dalmose Pedersen  
statsautoriseret revisor

#### **ISOBRO**

Robert Hinnerskov  
Generalsekretær

**Bilag 1: De deltagende organisationer**

ADRA Danmark  
Afrika Intouch  
AIDS fondet  
Amnesty International  
Apostolsk Kirke i Danmark  
Areopagos  
ASF Dansk Folkehjælp  
Baptistkirken i Danmark  
Bibellæser-Ringen  
Blå Kors Danmark  
BOS Danmark  
Brødremenighedens Danske Mission  
BØRNEfonden  
CARE Danmark  
Caritas Danmark  
Danmarks Folkekirkelige Søndagsskoler  
Danmarks Naturfredningsforening  
Danmission  
Dansk Blindesamfund  
Dansk Ethioper Mission  
Dansk Europamission  
Dansk Flygtningehjælp  
Dansk Missionsråd  
Dansk Røde Kors  
Dansk Sømands og Udlandskirker  
Den Danske Diakonissestiftelse  
Den Danske Israelsmission  
Det Danske Bibelselskab  
Dyreværnet – værn for værgeløse dyr  
Folkekirkens Nødhjælp  
Foreningen Agape  
Foreningen Grønlandske Børn  
Frelsens hær  
Friluftsmmissionen  
Gigtforeningen  
Hjerteforeningen  
Ibis

**Bilag 1: De deltagende organisationer (fortsat)**

Indenlandsk Sømandsmission

Julemærkefonden

Kattens Værn

KFS

KFUKs Sociale Arbejde

KFUM og KFUK i Danmark

KFUMs Sociale Arbejde

KFUMs Soldatermission

Kirkelig Forening for den Indre Mission i Danmark

KLF, Kirke & Medier

Kræftens Bekæmpelse

Landsforeningen LEV

Luthersk Missionsforening

Læger uden Grænser/Medecins Sans Frontieres (MSF)

Lærernes Missions Forening

Mellemfolkeligt Samvirke

Menighedsfakultetet

Mission Aviation Fellowship Denmark - (MAF Danmark)

Mission Øst

Missionen blandt Hjemløse

Muskelsvindfonden

Red Barnet

Samvirkende Menighedsplejer

Scleroseforeningen

SOS-Børnebyerne, Danmark

Spedalskhedsmissionen

Sudanmissionen

Syvende Dags Adventistkirken

Ungdom med opgave

UNICEF Danmark

WSPA

Ældre Sagen

Ønskefonden

Åbne Døre

**Bilag 2: Udviklingen i de forskellige indtægtstyper i absolutte tal (faste priser)**

1.1 Omsætning (bruttoindtægter)	2004	2005	2006	2007	2008
Organisationstype	t.kr.	t.kr.	t.kr.	t.kr.	t.kr.
International hjælpeorganisation	2.776.290	3.211.124	2.894.355	3.024.740	3.240.526
Kirkelig organisation	776.498	824.989	775.888	825.441	802.901
National, social og humanitær hjælpeorganisation	435.151	461.178	451.959	482.915	525.560
Natur/miljø/dyreværnsorganisation	71.317	78.712	79.987	96.046	103.169
Sygdomsbekæmpende/handicaporganisation	884.028	922.706	948.670	902.021	986.528
<b>Total</b>	<b>4.943.284</b>	<b>5.498.709</b>	<b>5.150.859</b>	<b>5.331.163</b>	<b>5.658.684</b>

1.2 Overskud af indsamlinger	2004	2005	2006	2007	2008
Organisationstype	t.kr.	t.kr.	t.kr.	t.kr.	t.kr.
International hjælpeorganisation	137.332	412.777	140.988	160.248	177.403
Kirkelig organisation	20.689	25.555	20.892	25.374	18.896
National, social og humanitær hjælpeorganisation	31.725	34.297	30.393	39.973	46.928
Natur/miljø/dyreværnsorganisation	137	165	81	483	573
Sygdomsbekæmpende/handicaporganisation	87.169	81.188	85.797	70.225	80.785
<b>Total</b>	<b>277.052</b>	<b>553.982</b>	<b>278.151</b>	<b>296.303</b>	<b>324.585</b>

1.3 Medlemskontingenter inkl. gaver fra bidragydere	2004	2005	2006	2007	2008
Organisationstype	t.kr.	t.kr.	t.kr.	t.kr.	t.kr.
International hjælpeorganisation	360.794	450.700	504.651	552.384	602.548
Kirkelig organisation	226.622	223.861	220.845	226.801	220.540
National, social og humanitær hjælpeorganisation	89.657	95.385	105.579	117.654	140.147
Natur/miljø/dyreværnsorganisation	54.787	58.006	65.229	78.554	85.639
Sygdomsbekæmpende/handicaporganisation	162.450	188.276	213.341	227.102	236.634
<b>Total</b>	<b>894.310</b>	<b>1.016.228</b>	<b>1.109.645</b>	<b>1.202.495</b>	<b>1.285.508</b>

1.4 Indtægter fra arv	2004	2005	2006	2007	2008
Organisationstype	t.kr.	t.kr.	t.kr.	t.kr.	t.kr.
International hjælpeorganisation	55.840	76.067	84.204	77.133	71.326
Kirkelig organisation	43.563	48.743	41.216	46.349	47.390
National, social og humanitær hjælpeorganisation	6.256	3.208	5.360	10.866	7.152
Natur/miljø/dyreværnsorganisation	7.455	12.349	14.471	14.524	18.593
Sygdomsbekæmpende/handicaporganisation	207.544	222.040	220.633	216.365	240.539
<b>Total</b>	<b>320.658</b>	<b>362.407</b>	<b>365.884</b>	<b>365.237</b>	<b>385.000</b>

1.5 Overskud ved arrangementer samt salg af handelsartikler	2004	2005	2006	2007	2008
Organisationstype	t.kr.	t.kr.	t.kr.	t.kr.	t.kr.
International hjælpeorganisation	76.243	59.748	47.671	51.321	55.017
Kirkelig organisation	40.744	48.633	51.291	65.061	57.245
National, social og humanitær hjælpeorganisation	18.720	21.043	22.918	19.609	22.719
Natur/miljø/dyreværnsorganisation	1.912	1.799	1.726	1.998	2.563
Sygdomsbekæmpende/handicaporganisation	21.960	27.562	35.792	29.097	53.265
<b>Total</b>	<b>159.579</b>	<b>158.785</b>	<b>159.398</b>	<b>167.086</b>	<b>190.809</b>

1.6 Bidrag, tilskud og donationer modtaget fra henholdsvis ydet til andre organisationer (netto)	2004	2005	2006	2007	2008
Organisationstype	t.kr.	t.kr.	t.kr.	t.kr.	t.kr.
International hjælpeorganisation	7.535	9.743	21.024	19.935	20.418
Kirkelig organisation	-5.660	-10.744	-4.074	-4.050	-679
National, social og humanitær hjælpeorganisation	8.368	7.619	3.846	3.557	1.867
Natur/miljø/dyreværnsorganisation	-350	-306	-144	-141	-255
Sygdomsbekæmpende/handicaporganisation	-3.522	-4.045	-2.615	-886	-2.369
<b>Total</b>	<b>6.371</b>	<b>2.267</b>	<b>18.037</b>	<b>18.415</b>	<b>18.982</b>

1.7 Egenfinansiering i alt	2004	2005	2006	2007	2008
Organisationstype	t.kr.	t.kr.	t.kr.	t.kr.	t.kr.
International hjælpeorganisation	637.744	1.009.036	798.539	861.021	926.632
Kirkelig organisation	325.958	336.049	330.170	359.535	343.391
National, social og humanitær hjælpeorganisation	154.726	161.551	168.095	191.658	218.813
Natur/miljø/dyreværnsorganisation	63.941	72.012	81.363	95.417	107.113
Sygdomsbekæmpende/handicaporganisation	475.601	515.022	552.948	541.905	608.853
Total	1.657.970	2.093.670	1.931.115	2.049.536	2.204.802

**Bilag 3: Udviklingen i de forskellige indtægtstyper i indekserede tal (faste priser)**

1.1 Omsætning (bruttoindtægter)	2004	2005	2006	2007	2008
Organisationstype	Indeks	Indeks	Indeks	Indeks	Indeks
International hjælpeorganisation	100	116	104	109	117
Kirkelig organisation	100	106	100	106	103
National, social og humanitær hjælpeorganisation	100	106	104	111	121
Natur/miljø/dyreværnsorganisation	100	110	112	135	145
Sygdomsbekæmpende/handicaporganisation	100	104	107	102	112
Total	100	111	104	108	114

1.2 Overskud af indsamlinger	2004	2005	2006	2007	2008
Organisationstype	Indeks	Indeks	Indeks	Indeks	Indeks
International hjælpeorganisation	100	301	103	117	129
Kirkelig organisation	100	124	101	123	91
National, social og humanitær hjælpeorganisation	100	108	96	126	148
Natur/miljø/dyreværnsorganisation	-	-	-	-	-
Sygdomsbekæmpende/handicaporganisation	100	93	98	81	93
Total	100	200	100	107	117

1.3 Medlemskontingenter inkl. gaver fra bidragydere	2004	2005	2006	2007	2008
Organisationstype	Indeks	Indeks	Indeks	Indeks	Indeks
International hjælpeorganisation	100	125	140	153	167
Kirkelig organisation	100	99	97	100	97
National, social og humanitær hjælpeorganisation	100	106	118	131	156
Natur/miljø/dyreværnsorganisation	100	106	119	143	156
Sygdomsbekæmpende/handicaporganisation	100	116	131	140	146
Total	100	114	124	134	144

1.4 Indtægter fra arv	2004	2005	2006	2007	2008
Organisationstype	Indeks	Indeks	Indeks	Indeks	Indeks
International hjælpeorganisation	100	136	151	138	128
Kirkelig organisation	100	112	95	106	109
National, social og humanitær hjælpeorganisation	100	51	86	174	114
Natur/miljø/dyreværnsorganisation	100	166	194	195	249
Sygdomsbekæmpende/handicaporganisation	100	107	106	104	116
Total	100	113	114	114	120

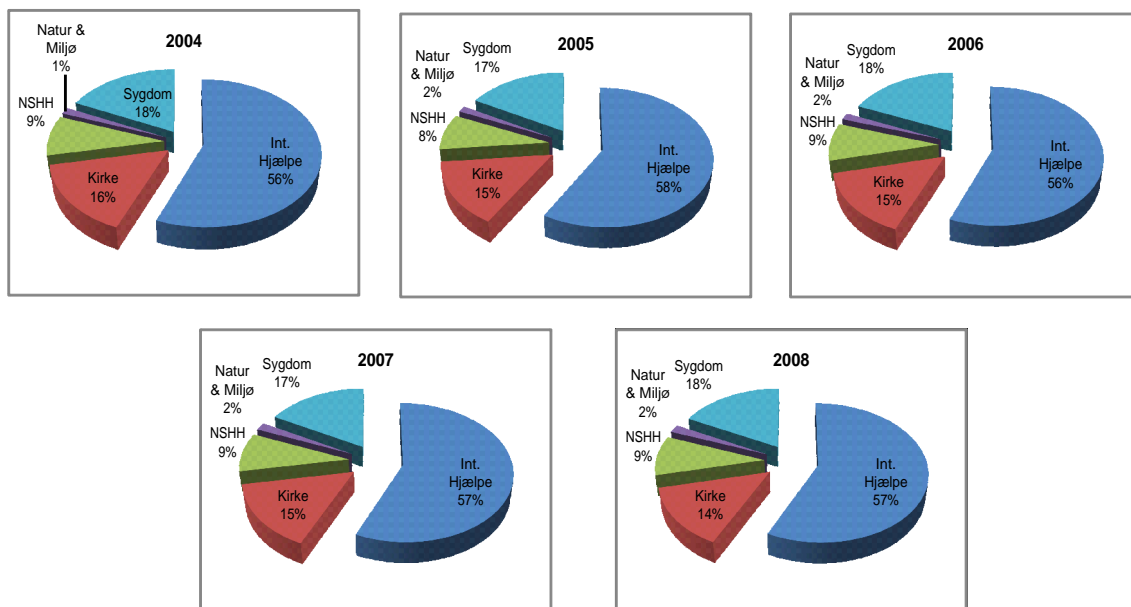
1.5 Overskud ved arrangementer samt salg af handelsartikler	2004	2005	2006	2007	2008
Organisationstype	Indeks	Indeks	Indeks	Indeks	Indeks
International hjælpeorganisation	100	78	63	67	72
Kirkelig organisation	100	119	126	160	140
National, social og humanitær hjælpeorganisation	100	112	122	105	121
Natur/miljø/dyreværnsorganisation	-	-	-	-	-
Sygdomsbekæmpende/handicaporganisation	100	126	163	133	243
Total	100	100	100	105	120

1.6 Bidrag, tilskud og donationer modtaget fra henholdsvis ydet til andre organisationer (netto)					
Organisationstype	2004 Indeks	2005 Indeks	2006 Indeks	2007 Indeks	2008 Indeks
International hjælpeorganisation	100	129	279	265	271
Kirkelig organisation	100	190	72	72	12
National, social og humanitær hjælpeorganisation	-	-	-	-	-
Natur/miljø/dyreværnsorganisation	100	87	41	40	73
Sygdomsbekæmpende/handicaporganisation	100	115	74	25	67
Total	100	36	283	289	298

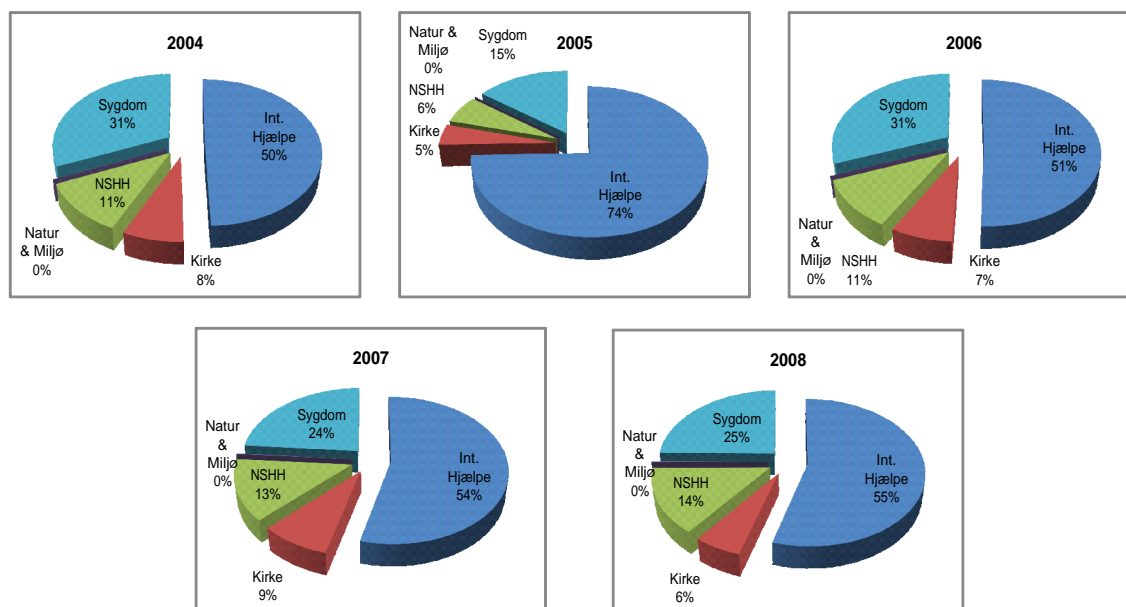
1.7 Egenfinansiering i alt					
Organisationstype	2004 Indeks	2005 Indeks	2006 Indeks	2007 Indeks	2008 Indeks
International hjælpeorganisation	100	158	125	135	145
Kirkelig organisation	100	103	101	110	105
National, social og humanitær hjælpeorganisation	100	104	109	124	141
Natur/miljø/dyreværnsorganisation	100	113	127	149	168
Sygdomsbekæmpende/handicaporganisation	100	108	116	114	128
Total	100	126	116	124	133

## Bilag 4: Fordelingen af indtægtstyper på organisationstyper vist grafisk

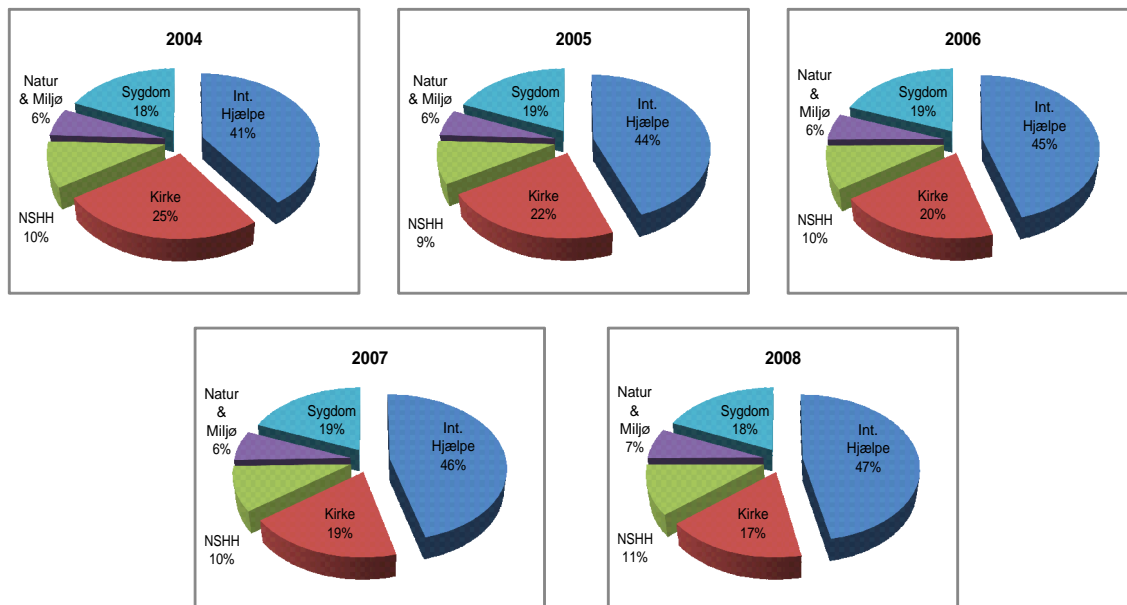
### 1 Omsætning (bruttoindtægt)



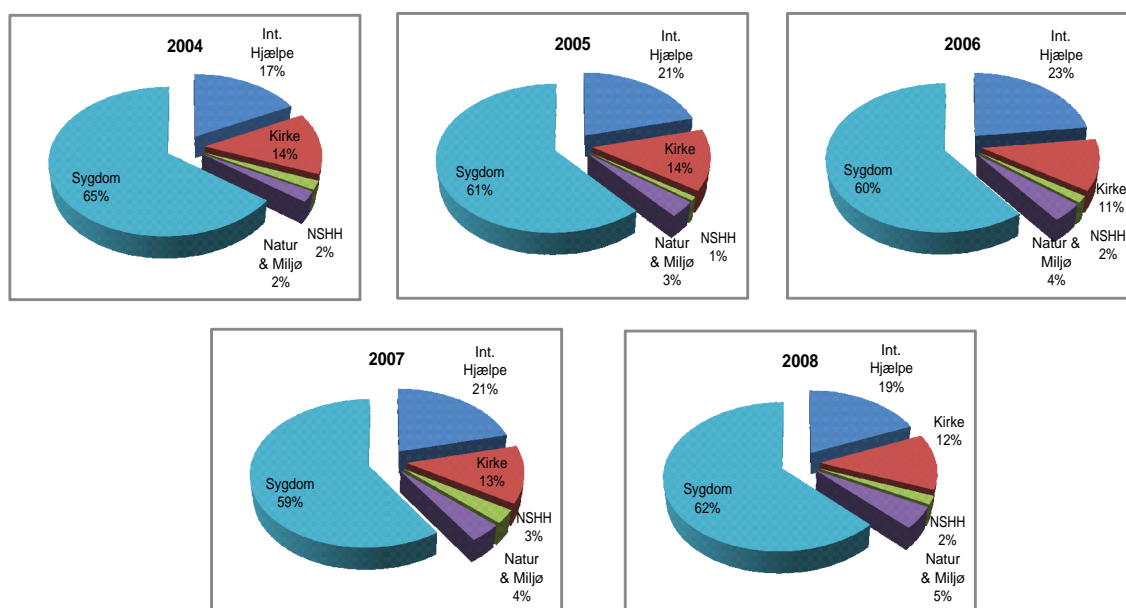
### 2 Overskud af indsamlinger



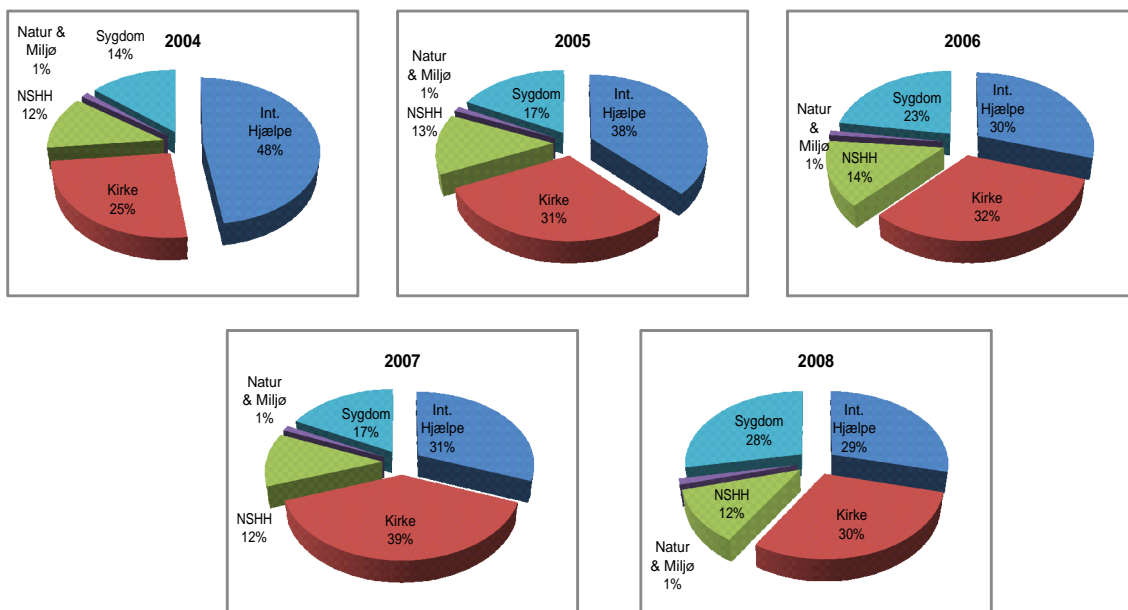
### 3 Medlemskontingenter inkl. gaver fra bidragydere



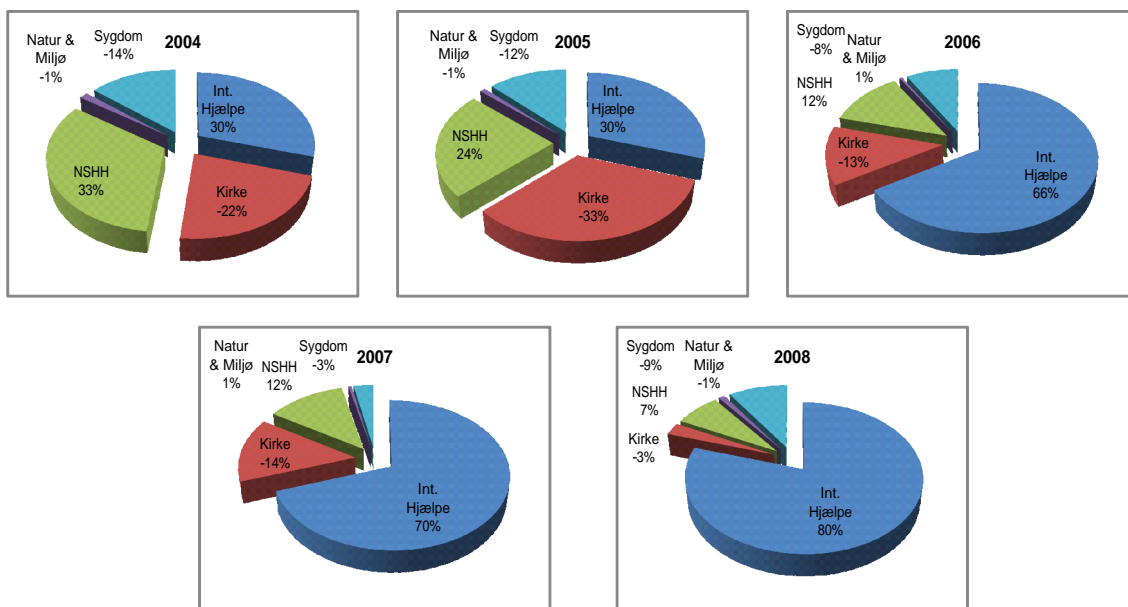
### 4 Indtægt ved arv



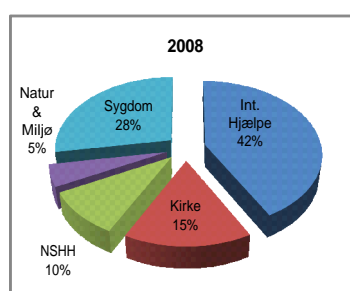
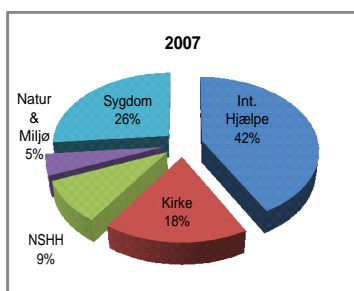
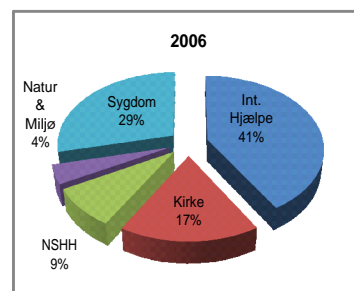
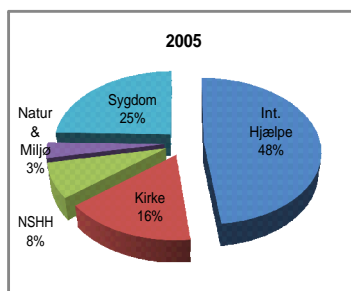
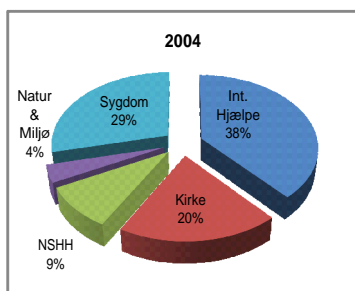
### 5 Overskud ved arrangementer samt salg af handelsartikler



### 6 Bidrag, tilskud og donationer modtaget fra henholdsvis ydet til andre organisationer (netto)



## 7 Egenfinansiering i alt



**Bilag 5: Skema til indberetning af oplysninger til analysen****INDTÆGTSUNDERSØGELSE BLANDT VELGØRENDE ORGANISATIONER 2004-2008****Organisationens navn****Kontaktperson:****E-mail adresse:****Organisationstype:**

(kun ét kryds)

<input type="checkbox"/>
<input type="checkbox"/>
<input type="checkbox"/>
<input type="checkbox"/>
<input type="checkbox"/>
<input type="checkbox"/>

International hjælpeorganisation

Kirkelig organisation

National, social og humanitær hjælpeorganisation

Natur/miljø/dyreværnsorganisation

Sygdomsbekæmpende/handicaporganisation

Andet

Indtægtsundersøgelsen baseres på oplysninger om organisationens indtægter svarende til de indtægtsoplysninger, der fremgår af ansøgning om økonomisk støtte fra tips- og lottomidlerne. Oplysningerne kan således for de fleste organisationer tages fra ansøgningerne fra perioden 2004-2008.

2008  
t.kr.**Omsætning (bruttoindtægt)****Heraf udgør offentlige tilskud****Egenfinansiering ved indsamlede midler mv.**

a Overskud af indsamlinger

b Medlemskontingenter

c Indtægt ved arv

d Overskud ved arrangementer samt salg af handelsartikler

e Bidrag, tilskud og donationer modtaget fra andre organisationer

f Bidrag, tilskud og donationer ydet fra andre organisationer (fratrækkes)

**Egenfinansiering i alt (a+b+c+d+e-f)**

Omsætning og egenfinansiering defineres som ved ansøgning om økonomisk støtte fra lotfrie-puljen i Socialministeriet.