

**ISOBRO og Deloitte's analyse af  
udviklingen i de danske indsamlings-  
organisationers indtægter mv.  
i perioden 2012 - 2016**

## Indholdsfortegnelse

	<u>Side</u>
1. Indledning og formål	1
2. Gennemførelse af undersøgelsen	2
3. Konklusion	3
4. Afslutning	5

- Bilag 1 De deltagende organisationer
- Bilag 2 Udviklingen i de forskellige indtægtstyper i absolutte tal (faste priser)
- Bilag 3 Udviklingen i de forskellige indtægtstyper i indekserede tal (faste priser)
- Bilag 4 Fordelingen af indtægtstyper på organisationstyper vist grafisk
- Bilag 5 Skema til indberetning af oplysninger til analysen

## 1. Indledning og formål

ISOBRO og Deloitte har i samarbejde gennemført flere analyser af udviklingen og tendenserne i de danske indsamlingsorganisationers indtægtsgrundlag.

I forlængelse heraf har ISOBRO og Deloitte i efteråret 2017 gennemført nærværende analyse af udvikling og tendenser i ISOBRO-medlemmernes indtægtsgrundlag for perioden 2012 - 2016. Analysen er i lighed med tidligere år baseret på oplysninger om organisationernes indtægter ifølge grundlaget for ansøgning om økonomisk støtte fra puljer finansieret af udlodningsmidler til landsdækkende frivillige organisationer, der søger om tips- og lottomidler.

Enkelte af de organisationer, der indsendte oplysninger til analysen for perioden 2012 - 2016, har fået dispensation til at anvende 2015 grundlaget for ansøgningen i 2016 som følge af forkortet ansøgningsfrist. For disse organisationer er det godkendte ansøgningsgrundlag ligeledes anvendt i undersøgelsen.

Det er generelt en udfordring at skaffe sig et overblik over det samlede indsamlingsmarked for medlemmerne af ISOBRO. Formålet med undersøgelsen er at give den enkelte organisation - såvel små som store - et indblik i indsamlingsmarkedets størrelse og udviklingen i indtægterne til inspiration i forbindelse med udarbejdelse af strategier og handlingsplaner for indsamling af midler.

Herudover er analysen gennemført med det formål, at undersøge om de væsentlige udviklingstendenser, der blev identificeret ved tidligere analyser, er fortsat i 2016.

Analysen af udvikling og tendenser er overordnet, og det er alene væsentlige udviklingstendenser, der kort er beskrevet i nærværende rapport.

Indsamling og bearbejdning af talmaterialet samt udarbejdelse af analysen gennemføres af Deloitte, og alle oplysninger modtaget fra de deltagende organisationer er behandlet fortroligt. Vi har ikke foretaget revision af det modtagne talmateriale.

**ISOBRO og Deloitte har i samarbejde gennemført analyse af udviklingen i perioden:**

**1998 – 2002**

**2002 – 2004**

**2002 – 2005**

**2002 – 2006**

**2003 – 2007**

**2004 – 2008**

**2005 – 2009**

**2006 – 2010**

**2007 – 2011**

**2008 – 2012**

**2009 - 2013**

**2010 - 2014**

**2011 - 2015**

**2012 - 2016**

## 2. Gennemførelse af undersøgelsen

### De deltagende organisationer

Der er rettet henvendelse til alle ISOBROs medlemmer, og 131 organisationer har svaret og deltaget i analysen. I sidste års undersøgelse deltog 126 organisationer.

Vi skønner, at de deltagende 131 organisationers indtægter m.m. svarer til mere end 85% af de samlede indtægter m.m. hos de danske indsamlingsorganisationer, og analysen anses for repræsentativ.

Deltagerne fremgår af bilag 1. Deltagerne er inddelt i følgende kategorier:

- Internationale hjælpeorganisationer
- Kirkelige organisationer
- Nationale, sociale og humanitære hjælpeorganisationer
- Natur-/miljø-/dyreværnsorganisationer
- Sygdomsbekæmpende/handicaporganisationer

### Indtægtsoplysninger

Deltagerne er anmodet om at specificere indtægterne i følgende kategorier (jf. bilag 5):

1. Bruttoindtægt
2. Overskud af indsamlinger
3. Medlemskontingenter inkl. gaver fra bidragydere
4. Indtægt ved arv
5. Overskud ved arrangementer samt salg af handelsvarer
6. Bidrag, tilskud og donationer modtaget fra henholdsvis ydet til andre organisationer (netto)
7. Egenfinansiering i alt (2 + 3 + 4 + 5+ 6)

### Inflation

Udviklingen kommenteres dels ud fra absolutte tal og dels ud fra indekserede tal i faste priser (korrigeret for inflation), jf. bilag 3. Ved korrektion for inflation er anvendt udviklingen i nettoprisindekset, der i perioden har udviklet sig således, hvor 2016 = 100:

År	Indeks
2012	97,3
2013	98,1
2014	98,9
2015	99,5
2016	100

### 3. Konklusion

De overordnede udviklingstendenser (korrigeret for inflation) baseret på tal fra de deltagende organisationer i perioden 2012 - 2016 er følgende:

- Bruttoindtægterne er samlet set steget med 24% svarende til 2,3 mia.kr. Udviklingen viser fremgang for alle kategorier af organisationer:
  - Internationale hjælpeorganisationer er steget 33% svarende til 1,8 mia.kr.
  - Sygdomsbekæmpende/handicaporganisationer er steget 19% svarende til 308 mio.kr.
  - Natur/miljø/dyreværnsorganisationer er steget med 3% svarende til 10 mio.kr.
  - Nationale, sociale og humanitære organisationer er steget 20% svarende til 179 mio.kr.
  - Kirkelige organisationer er steget 2% svarende til 23 mio.kr.
  
- Overskud af indsamlinger er samlet set steget med 37% svarende til 151 mio.kr. Udviklingen viser fremgang for alle kategorier af organisationer:
  - Sygdomsbekæmpende/handicaporganisationerne er steget med 18% svarende til 38 mio.kr.
  - Internationale hjælpeorganisationers overskud af indsamlinger er steget med 80% svarende til 84 mio.kr.
  - Nationale, sociale og humanitære organisationer er steget med 29% svarende til 17 mio.kr.
  - Kirkelige organisationer er steget med 30% svarende til 11 mio.kr.
  - Natur/miljø/dyreværnsorganisationerne er steget med 46% svarende til 2 mio.kr.
  
- Udviklingen i medlemskontingenter inkl. gaver fra bidragydere har samlet set vist en fremgang på 15% svarende til 364 mio.kr.:
  - Nationale, sociale og humanitære organisationer er steget med 61% svarende til 152 mio.kr.
  - Sygdomsbekæmpende/handicaporganisationer er steget med 3% svarende til 11 mio.kr.
  - Kirkelige organisationer er faldet med 1% svarende til 3 mio.kr.
  - Natur/miljø/dyreværnsorganisationerne er steget med 13% svarende til 25 mio.kr.
  - Internationale hjælpeorganisationer er steget 17% svarende til 178 mio.kr.
  
- Indtægter fra arv har samlet set vist en fremgang på 16% svarende til 80 mio. kr. Udviklingen viser fremgang for alle kategorier af organisationer, bortset fra nationale, sociale og humanitære hjælpeorganisationer:
  - Natur/miljø/dyreværnsorganisationer er steget med 23% svarende til 13 mio.kr.
  - Internationale hjælpeorganisationer er steget med 26% svarende til 28 mio.kr.
  - Kirkelige organisationer er steget med 41% svarende til 19 mio.kr.
  - Sygdomsbekæmpende/handicaporganisationer er steget med 11% svarende til 29 mio.kr.
  - Nationale, sociale og humanitære organisationer er faldet med 46% svarende til 9 mio.kr.

- Overskud af arrangementer samt salg af handelsartikler er samlet set steget med 21% svarende til 89 mio.kr. Udviklingen viser fremgang for alle kategorier af organisationer bortset fra kirkelige organisationer:
  - Internationale hjælpeorganisationer er steget med 29% svarende til 34 mio.kr.
  - Sygdomsbekæmpende/handicaporganisationer er steget med 55% svarende til 54 mio.kr.
  - Natur/miljø/dyreværnsorganisationer er steget med 175% svarende til 3 mio.kr.
  - Nationale, sociale og humanitære organisationer er steget med 30% svarende til 10 mio.kr.
  - Kirkelige organisationer er faldet med 6% svarende til 11 mio.kr.
  
- Udviklingen i bidrag, tilskud og donationer henholdsvis modtaget fra og ydet til andre organisationer har samlet vist en nettostigning på 547% svarende til 31 mio.kr. i modtaget bidrag, tilskud og donationer:
  - Internationale hjælpeorganisationer har oplevet en nettostigning i modtagne bidrag mv. på 67% svarende til 10 mio.kr.
  - Kirkelige organisationer har haft en nedgang i bidrag, tilskud og donationer ydet til andre organisationer på 23% svarende til 4 mio.kr.
  - Nationale, sociale og humanitære organisationer har oplevet en nettostigning i modtagne bidrag på 41% svarende til 4 mio.kr
  - Natur/miljø/dyreværnsorganisationer har oplevet et nettofald i ydet bidrag på 486% svarende til 1 mio.kr
  - Sygdomsbekæmpende/handicaporganisationer har haft en nettostigning i bidrag, tilskud og donationer ydet til andre organisationer på 2.682% svarende til 14 mio.kr
  
- Egenfinansieringen er samlet set steget for de deltagende organisationer med 19% svarende til 715 mio.kr. Udviklingen viser fremgang for alle kategorier af organisationer bortset fra natur/miljø/dyreværnsorganisationer:
  - Sygdomsbekæmpende/handicaporganisationer er steget med 14% svarende til 146 mio.kr.
  - Internationale hjælpeorganisationer er steget med 24% svarende til 334 mio.kr.
  - Nationale, sociale og humanitære organisationer er steget med 47% svarende til 174 mio.kr.
  - Natur/miljø/dyreværnsorganisationer er steget med 17% svarende til 41 mio.kr.
  - Kirkelige organisationer er steget med 3% svarende til 20 mio.kr.

Af de deltagende organisationer har de internationale hjælpeorganisationer en støt stigende andel af bruttoindtægterne fra 57% i 2012 til 61% i 2016 og hvor stigningen er mest markant i årene 2013 og 2015. De internationale hjælpeorganisationers egenfinansiering udgør henved 39% af den samlede egenfinansiering blandt de deltagende organisationer.

For egenfinansieringen er det bidrag, tilskud og donationer modtaget fra andre organisationer, der viser størst procentuel fremgang med en stigning over perioden på 547% svarende til 31 mio.kr, mens det i absolutte tal er medlemskontingenter inkl. gaver fra bidragyderer, der har den største stigning

med 362 mio.kr. svarende til 15% for perioden. Medlemskontingenter inkl. gaver fra bidragydere, er en vigtig indtægtskilde og udgør fortsat en betydelig andel af organisationernes egenfinansiering. Medlemskontingenter inkl. gaver fra bidragydere har udvist en nedgang i perioden 2012-2013, mens 2014 og specielt 2015 har vist en markant fremgang, hvilket til dels skyldes betydelige gavebidrag. 2016 viser en tilbagegang på 1,7% svarende til 48 mio.kr. i forhold til 2015.

#### **4. Afslutning**


Vi håber, at analysen giver anledning til inspiration og debat i de enkelte foreninger. Vi modtager gerne forslag til forbedringer til brug for fremtidige undersøgelser.

Afslutningsvis vil ISOBRO og Deloitte gerne benytte lejligheden til at takke alle, som har medvirket i denne indtægtsundersøgelse.

København, den 5. oktober 2017

#### **Deloitte**

Statsautoriseret Revisionspartnerselskab



Christian Dalmose Pedersen  
statsautoriseret revisor

#### **ISOBRO**

Robert Hinnerskov  
generalsekretær

**Bilag 1: De deltagende organisationer**

ADHD Foreningen  
ADRA Danmark  
Afrika InTouch  
AIDS-Fondet  
Aktion Børnehjælp  
Aktive Kristnes Omsorgsarbejde  
Alzheimerforeningen  
Amnesty International  
Apostolsk Kirke i Danmark  
Areopagos  
Baptistkirken i Danmark  
Bedre Psykiatri  
Bibellæser-Ringen  
Bibelselskabet  
Blå Kors Danmark  
Brødremenighedens Danske Mission  
Børn og tro  
Børnecancerfonden  
BØRNEfonden  
Børnehjælpsdagen  
Børneulykkesfonden  
Børns Vilkår  
CARE Danmark  
Caritas Danmark  
Children's Mission  
Cystisk Fibrose Foreningen  
Danish Muslim Aid  
Danmarks Folkekirkelige Søndagsskoler  
Danmarks Naturfredningsforening  
Danmission  
Danner  
Dansk Balkan Mission  
Dansk Bibelinstitut  
Dansk Blindesamfund



**Bilag 1: De deltagende organisationer (fortsat)**

Dansk Europamission  
Dansk Flygtningehjælp  
Dansk Folkehjælp  
Dansk Kvindesamfund  
Dansk Missionsråd  
Dansk Oase  
Danske Hospitalsklovne  
Danske Kirkers Råd  
Danske Sømands- og Udlandskirker  
Den danske Israelsmission  
DIA (Danish International Adoption)  
Diabetesforeningen  
Diakonissestiftelsen  
Dignity  
Dyrenes Beskyttelse  
Dyreværnet – Foreningen til værn for værgeløse dyr  
Epilepsiforeningen  
Evangelisk Luthersk Missionsforening  
Evangelisk Luthersk netværk  
Folkekirkens Nødhjælp  
Foreningen af Kristne Friskoler  
Foreningen Agape  
Foreningen Cancerramte Børn  
Foreningen Grønlandske Børn  
Forældre-fonden  
Frelsens Hær  
Gigtforeningen  
Hjernesagen  
Hjerteforeningen  
Hospice Forum  
IAS  
Indenlandsk Sømandsmission  
Indre Mission  
Julemærkefonden

**Bilag 1: De deltagende organisationer (fortsat)**

Katolsk Kirke  
Kattens Værn  
KFUKs Sociale Arbejde  
KFUM og KFUK i Danmark  
KFUMs Sociale Arbejde  
KFUMs Soldatermission  
Kirkefondet  
Kirkens Korshær  
KLF, Kirke & Medier  
Kofoeds Skole  
Kristeligt Forbund for Studerende  
Kristelig Handicapforening  
Kristent Medie Netværk  
Kræftens Bekæmpelse  
Københavnkirken  
Landsforeningen LEV  
Landsforeningen Spædbarnsdød  
LMS – Landsforeningen mod spiseforstyrrelser og selvskade  
Lungeforeningen  
Luthersk Missionsforening  
Læger uden Grænser/Medecins Sans Frontieres (MSF)  
Lærernes Missions Forening  
Make-a-Wish - Ønskefonden  
Mellempfolkeligt Samvirke  
Menighedsfakultetet  
Metodistkirken  
Mission Afrika  
Mission Aviation Fellowship Denmark - (MAF Danmark)  
Mission Øst  
Missionsforbundet  
Muskelsvindfonden  
Mødrehjælpen  
OAC Danmark  
Ordet og Israel

**Bilag 1: De deltagende organisationer (fortsat)**

Oxfam IBIS

Pinsekirken

Plan Danmark

Promissio

Psykiatrifonden

PTU

Red Barnet

Red Orangutangen

Røde Kors

Samvirkende Menighedsplejer

Scleroseforeningen

Sex & Samfund

SOS Børnebyerne

Spedalskhedsmissionen

Syvende Dags Adventistkirken

Tværkulturelt Center

Ungdom med opgave

UNICEF Danmark

Vedvarende Energi

Verdens skove

Viva Danmark

Vægterne

WeShelter

WIZO i Danmark

World Animal Protection

WWF verdensnaturfonden

Y's Men

Ældre Sagen

Åbne Døre

**Bilag 2: Udviklingen i de forskellige indtægstyper i absolutte tal (faste priser)**

1.1 Omsætning (bruttoindtægter)	2012	2013	2014	2015	2016
Organisationstype	t.kr.	t.kr.	t.kr.	t.kr.	t.kr.
International hjælpeorganisation	5.594.640	6.310.385	6.514.533	7.313.332	7.413.639
Kirkelig organisation	1.414.538	1.366.171	1.412.100	1.490.637	1.436.964
National, social og humanitær hjælpeorganisation	875.163	899.135	963.367	1.035.828	1.052.838
Natur/miljø/dyreværnsorganisation	350.797	348.856	362.556	345.282	360.458
Sygdomsbekæmpende/handicaporganisation	1.649.078	1.728.084	1.817.304	1.909.310	1.955.786
<b>Total</b>	<b>9.884.216</b>	<b>10.652.631</b>	<b>11.069.860</b>	<b>12.094.389</b>	<b>12.219.685</b>

1.2 Overskud af indsamlinger	2012	2013	2014	2015	2016
Organisationstype	t.kr.	t.kr.	t.kr.	t.kr.	t.kr.
International hjælpeorganisation	104.228	114.308	131.353	211.977	187.753
Kirkelig organisation	36.253	36.320	42.559	41.552	47.213
National, social og humanitær hjælpeorganisation	57.535	70.206	75.244	79.767	74.128
Natur/miljø/dyreværnsorganisation	4.173	5.352	4.933	5.534	6.076
Sygdomsbekæmpende/handicaporganisation	209.547	244.217	253.844	259.099	247.203
<b>Total</b>	<b>411.736</b>	<b>470.403</b>	<b>507.933</b>	<b>597.929</b>	<b>562.373</b>

1.3 Medlemskontingenter inkl. gaver fra bidragydere	2012	2013	2014	2015	2016
Organisationstype	t.kr.	t.kr.	t.kr.	t.kr.	t.kr.
International hjælpeorganisation	1.064.596	1.048.314	1.080.137	1.281.987	1.241.914
Kirkelig organisation	505.596	476.038	515.050	578.335	502.877
National, social og humanitær hjælpeorganisation	246.499	255.967	292.590	347.347	397.952
Natur/miljø/dyreværnsorganisation	184.691	182.070	187.494	186.569	209.216
Sygdomsbekæmpende/handicaporganisation	451.246	477.268	488.022	468.602	462.570
<b>Total</b>	<b>2.452.628</b>	<b>2.439.657</b>	<b>2.563.293</b>	<b>2.862.840</b>	<b>2.814.529</b>

1.4 Indtægter fra arv	2012	2013	2014	2015	2016
Organisationstype	t.kr.	t.kr.	t.kr.	t.kr.	t.kr.
International hjælpeorganisation	109.433	104.787	132.279	127.904	137.537
Kirkelig organisation	46.268	53.768	53.315	62.274	65.017
National, social og humanitær hjælpeorganisation	19.607	17.000	13.546	24.609	10.648
Natur/miljø/dyreværnsorganisation	58.315	51.627	67.977	55.108	71.487
Sygdomsbekæmpende/handicaporganisation	270.702	285.772	280.893	324.346	299.216
<b>Total</b>	<b>504.325</b>	<b>512.954</b>	<b>548.010</b>	<b>594.241</b>	<b>583.905</b>

1.5 Overskud ved arrangementer samt salg af handelsartikler	2012	2013	2014	2015	2016
Organisationstype	t.kr.	t.kr.	t.kr.	t.kr.	t.kr.
International hjælpeorganisation	116.056	124.318	150.065	144.564	149.648
Kirkelig organisation	180.154	159.575	151.385	136.266	168.964
National, social og humanitær hjælpeorganisation	34.220	34.922	39.274	43.351	44.375
Natur/miljø/dyreværnsorganisation	1.435	2.871	3.194	2.377	3.951
Sygdomsbekæmpende/handicaporganisation	96.733	97.526	109.035	139.142	150.356
<b>Total</b>	<b>428.598</b>	<b>419.212</b>	<b>452.953</b>	<b>465.700</b>	<b>517.294</b>

**Bilag 2: Udviklingen i de forskellige indtægtstyper i absolutte tal (faste priser) (fortsat)**

1.6 Bidrag, tilskud og donationer modtaget fra henholdsvis ydet til andre organisationer (netto)	2012	2013	2014	2015	2016
Organisationstype	t.kr.	t.kr.	t.kr.	t.kr.	t.kr.
International hjælpeorganisation	14.172	11.301	32.036	26.160	23.679
Kirkelig organisation	-18.403	-15.552	-14.483	-7.590	-14.203
National, social og humanitær hjælpeorganisation	9.518	11.765	14.237	8.330	13.423
Natur/miljø/dyreværnsorganisation	-179	-1.011	-1.246	-1.063	-1.049
Sygdomsbekæmpende/handicaporganisation	525	5.779	896	2.753	14.603
Total	5.633	12.282	31.440	28.590	36.453

1.7 Egenfinansiering i alt	2012	2013	2014	2015	2016
Organisationstype	t.kr.	t.kr.	t.kr.	t.kr.	t.kr.
International hjælpeorganisation	1.408.486	1.403.028	1.525.870	1.792.592	1.740.533
Kirkelig organisation	749.868	710.149	747.826	810.837	769.872
National, social og humanitær hjælpeorganisation	367.377	389.859	434.891	503.404	540.523
Natur/miljø/dyreværnsorganisation	248.435	240.909	262.351	248.525	289.681
Sygdomsbekæmpende/handicaporganisation	1.028.755	1.110.563	1.132.688	1.193.943	1.173.949
Total	3.802.921	3.854.508	4.103.626	4.549.301	4.514.558

**Bilag 3: Udviklingen i de forskellige indtægtstyper i indekserede tal (faste priser)**

1.1 Omsætning (bruttoindtægter)	2012	2013	2014	2015	2016
Organisationstype	Indeks	Indeks	Indeks	Indeks	Indeks
International hjælpeorganisation	75	85	88	99	100
Kirkelig organisation	99	95	98	104	100
National, social og humanitær hjælpeorganisation	84	86	92	99	100
Natur/miljø/dyreværnsorganisation	94	94	97	94	100
Sygdomsbekæmpende/handicaporganisation	85	88	93	98	100
Total	81	87	91	99	100

1.2 Overskud af indsamlinger	2012	2013	2014	2015	2016
Organisationstype	Indeks	Indeks	Indeks	Indeks	Indeks
International hjælpeorganisation	56	61	70	113	100
Kirkelig organisation	76	77	90	88	100
National, social og humanitær hjælpeorganisation	78	95	102	108	100
Natur/miljø/dyreværnsorganisation	43	80	76	81	100
Sygdomsbekæmpende/handicaporganisation	85	99	103	105	100
Total	73	84	90	106	100

1.3 Medlemskontingenter inkl. gaver fra bidragydere	2012	2013	2014	2015	2016
Organisationstype	Indeks	Indeks	Indeks	Indeks	Indeks
International hjælpeorganisation	86	84	87	103	100
Kirkelig organisation	100	95	102	115	100
National, social og humanitær hjælpeorganisation	52	53	63	81	100
Natur/miljø/dyreværnsorganisation	89	90	91	93	100
Sygdomsbekæmpende/handicaporganisation	91	96	100	98	100
Total	87	87	91	102	100

1.4 Indtægter fra arv	2012	2013	2014	2015	2016
Organisationstype	Indeks	Indeks	Indeks	Indeks	Indeks
International hjælpeorganisation	79	76	96	93	100
Kirkelig organisation	75	87	75	98	100
National, social og humanitær hjælpeorganisation	201	173	152	247	100
Natur/miljø/dyreværnsorganisation	85	76	97	79	100
Sygdomsbekæmpende/handicaporganisation	89	94	95	108	100
Total	86	88	94	102	100

1.5 Overskud ved arrangementer samt salg af handelsartikler	2012	2013	2014	2015	2016
Organisationstype	Indeks	Indeks	Indeks	Indeks	Indeks
International hjælpeorganisation	78	83	100	97	100
Kirkelig organisation	107	94	90	81	100
National, social og humanitær hjælpeorganisation	84	88	98	101	100
Natur/miljø/dyreværnsorganisation	66	109	124	81	100
Sygdomsbekæmpende/handicaporganisation	64	65	72	92	100
Total	83	81	88	90	100

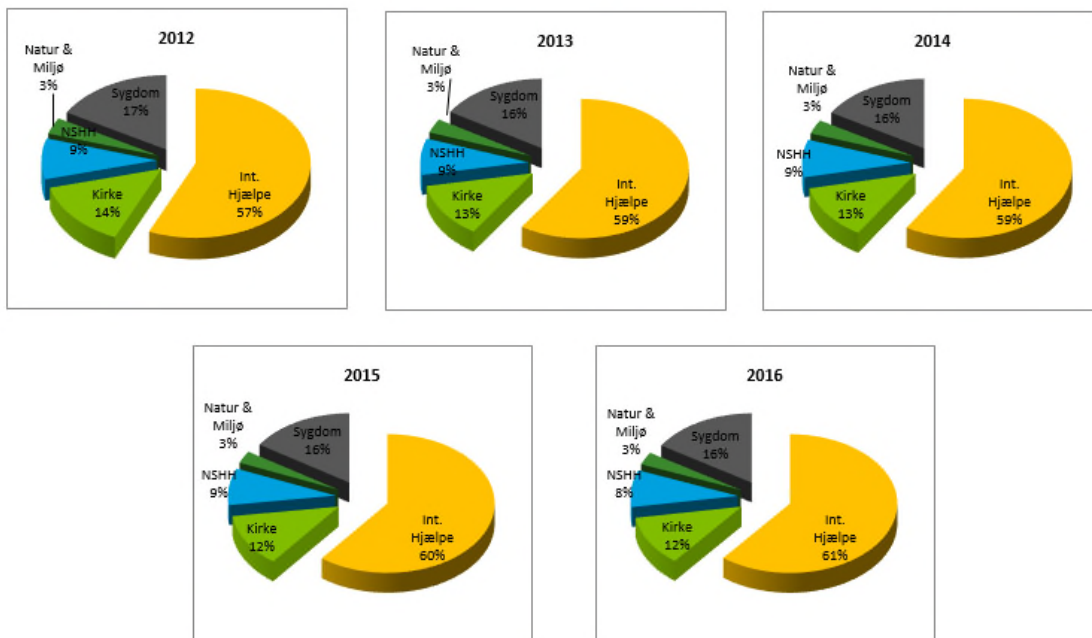
**Bilag 3: Udviklingen i de forskellige indtægtstyper i indekserede tal (faste priser) (fortsat)**

1.6 Bidrag, tilskud og donationer modtaget fra henholdsvis ydet til andre organisationer (netto)					
Organisationstype	2012 Indeks	2013 Indeks	2014 Indeks	2015 Indeks	2016 Indeks
International hjælpeorganisation	60	48	135	110	100
Kirkelig organisation	130	110	102	53	100
National, social og humanitær hjælpeorganisation	87	113	154	79	100
Natur/miljø/dyreværnsorganisation	17	96	119	101	100
Sygdomsbekæmpende/handicaporganisation	21	48	24	28	100
Total	15	34	86	78	100

1.7 Egenfinansiering i alt					
Organisationstype	2012 Indeks	2013 Indeks	2014 Indeks	2015 Indeks	2016 Indeks
International hjælpeorganisation	81	81	88	103	100
Kirkelig organisation	98	92	97	105	100
National, social og humanitær hjælpeorganisation	63	68	77	92	100
Natur/miljø/dyreværnsorganisation	88	86	93	89	100
Sygdomsbekæmpende/handicaporganisation	85	92	95	100	100
Total	84	85	91	101	100

**Bilag 4: Fordelingen af indtægtstyper på organisationstyper vist grafisk**

**1. Omsætning (bruttoindtægt)**



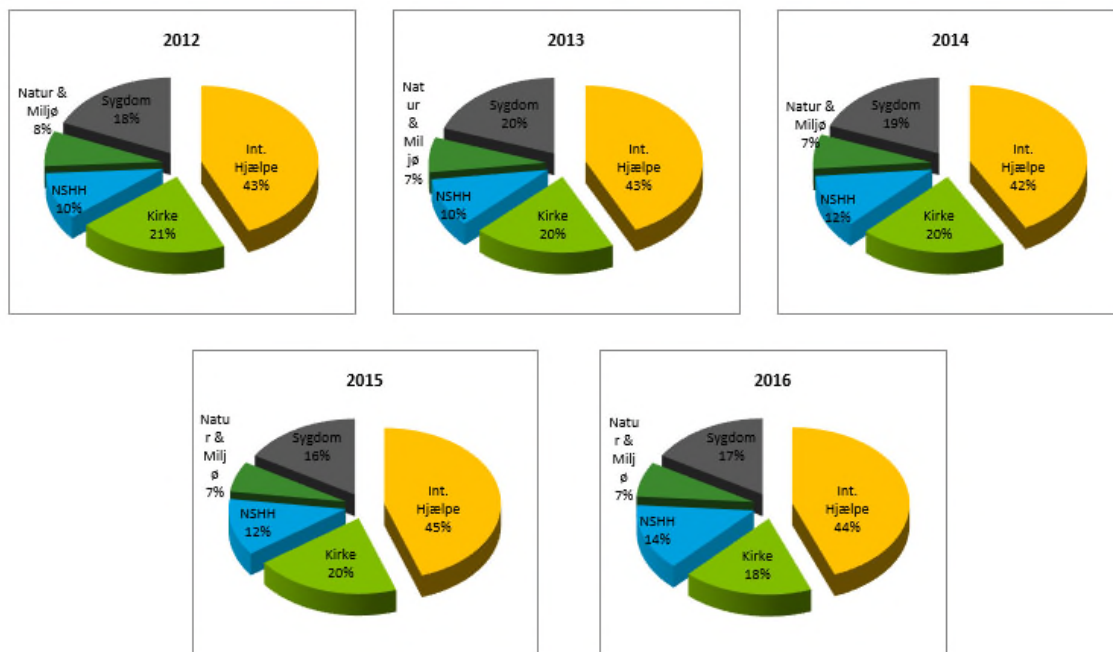
**2. Overskud af indsamlinger**



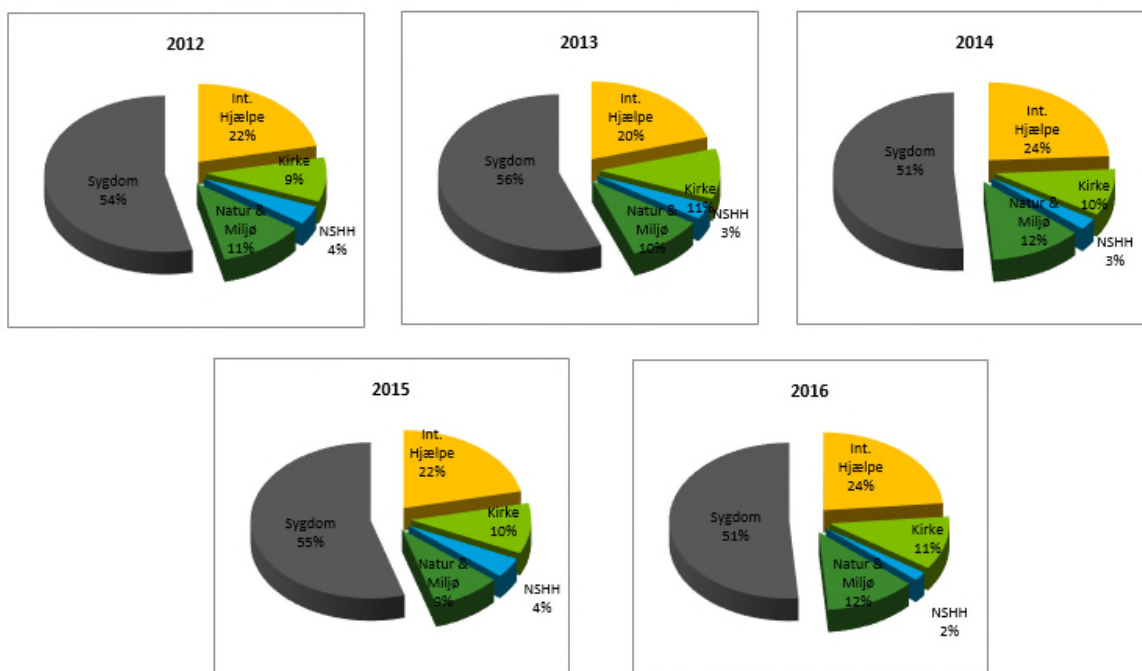


**Bilag 4: Fordelingen af indtægtstyper på organisationstyper vist grafisk (fortsat)**

**3. Medlemskontingenter inkl. gaver fra bidragydere**

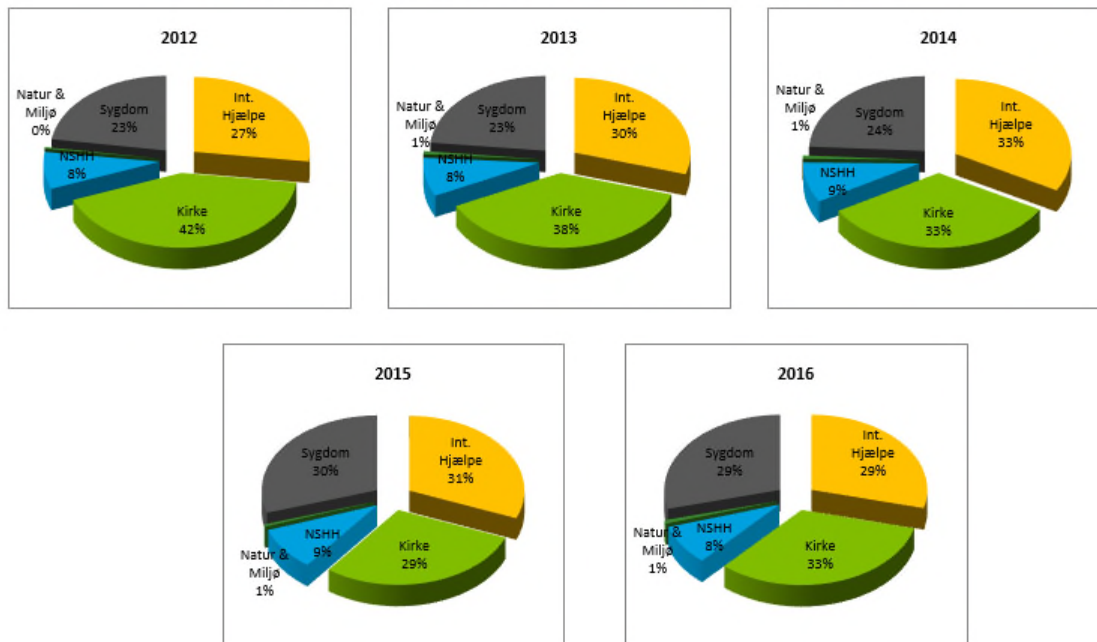


**4. Indtægt ved arv**

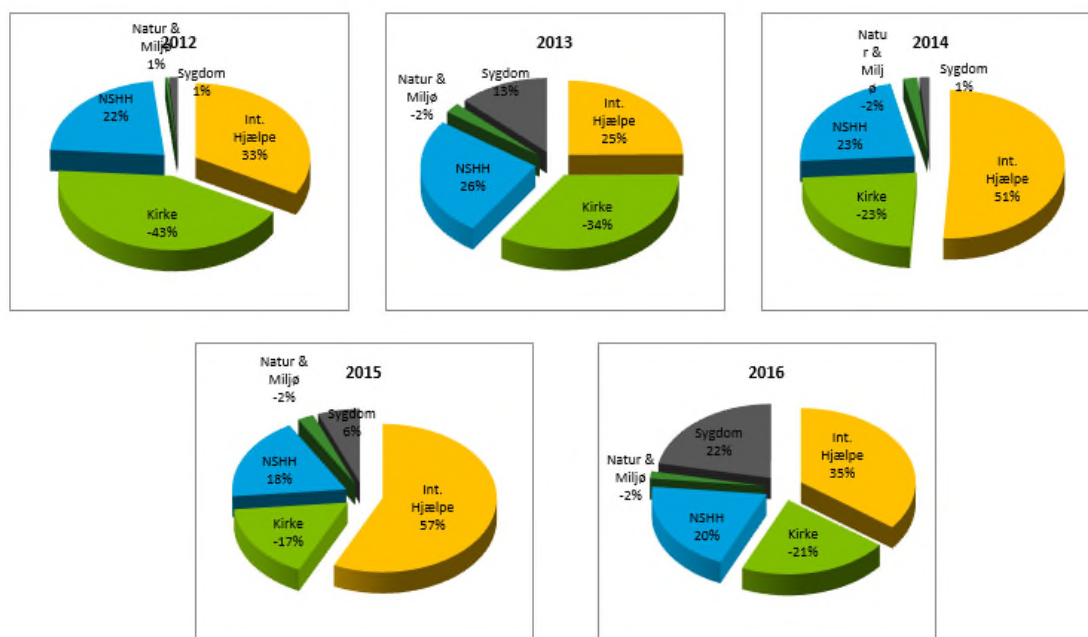


**Bilag 4: Fordelingen af indtægtstyper på organisationstyper vist grafisk (fortsat)**

**5. Overskud ved arrangementer samt salg af handelsartikler**

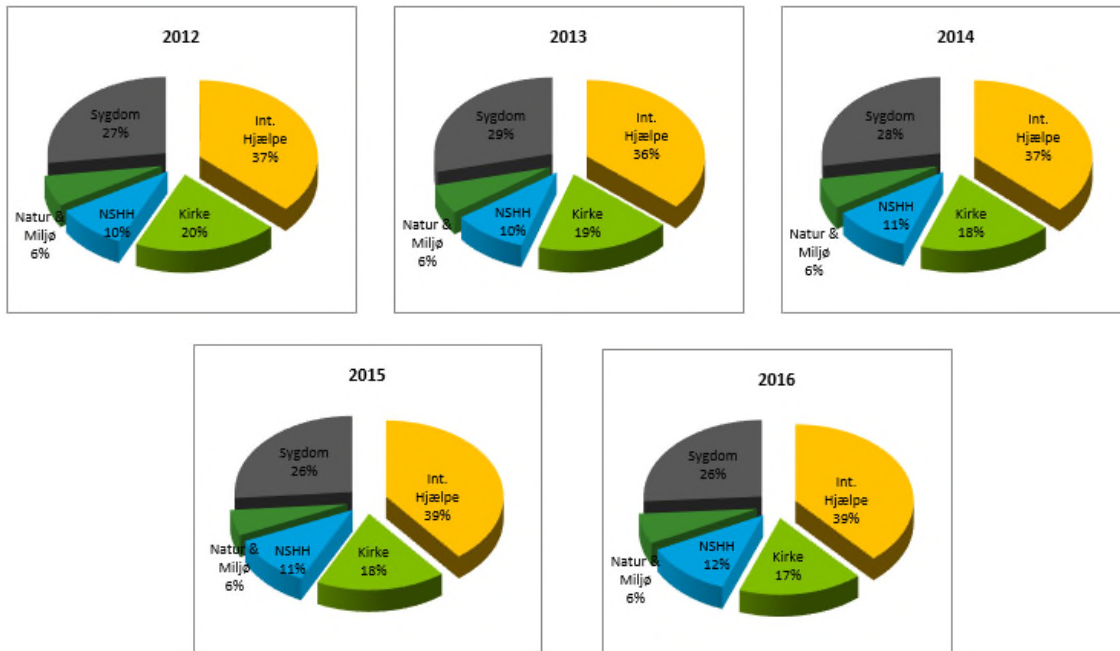


**6. Bidrag, tilskud og donationer modtaget fra henholdsvis ydet til andre organisationer**



**Bilag 4: Fordelingen af indtægtstyper på organisationstyper vist grafisk (fortsat)**

**7. Egenfinansiering i alt**



**Bilag 5: Skema til indberetning af oplysninger til analysen****INDTÆGTSUNDERSØGELSE BLANDT VELGØRENDE ORGANISATIONER 2012-2016****Organisationens navn****Kontaktperson:****E-mail adresse:****Organisationstype:**

(kun ét kryds)

<input type="checkbox"/>
<input type="checkbox"/>
<input type="checkbox"/>
<input type="checkbox"/>
<input type="checkbox"/>
<input type="checkbox"/>

International hjælpeorganisation

Kirkelig organisation

National, social og humanitær hjælpeorganisation

Natur/miljø/dyreværnsorganisation

Sygdomsbekæmpende/handicaporganisation

Andet

Indtægtsundersøgelsen baseres på oplysninger om organisationens indtægter svarende til de indtægtsoplysninger, der fremgår af ansøgning om økonomisk støtte fra tips- og lottomidlerne. Oplysningerne kan således for de fleste organisationer tages fra ansøgningerne fra perioden 2012-2016.

2016  
t.kr.**Omsætning (bruttoindtægt)****Heraf udgør offentlige tilskud****Egenfinansiering ved indsamlede midler mv.**

a Overskud af indsamlinger

b Medlemskontingenter

c Indtægt ved arv

d Overskud ved arrangementer samt salg af handelsartikler

e Bidrag, tilskud og donationer modtaget fra andre organisationer

f Bidrag, tilskud og donationer ydet fra andre organisationer (fratrækkes)

**Egenfinansiering i alt (a+b+c+d+e-f)**

Omsætning og egenfinansiering defineres som ved ansøgning om økonomisk støtte fra lotfri-puljen i Social- og Integrationsministeriet, som i dag hedder Børne- og Socialministeriet.