

Deloitte.



ISOBRO og Deloitte's analyse af udviklingen i de danske indsamlingsorganisationers indtægter mv. i perioden 2016 - 2020

December 2021

Indholdsfortegnelse

Indledning og formål	side 3
Gennemførelse af undersøgelsen	side 4
Konklusion og afslutning	side 5

Bilag

Bilag 1	De deltagende organisationer	side 6
Bilag 2	Udviklingen i de forskellige indtægtstyper i absolutte tal (faste priser)	side 7
Bilag 3	Udviklingen i de forskellige indtægtstyper i indekserede tal (faste priser)	side 9
Bilag 4	Fordelingen af indtægtstyper på organisationstyper vist grafisk	side 11
Bilag 5	Skema til indberetning af oplysninger til analysen	side 18

1. Indledning og formål

ISOBRO og Deloitte har i samarbejde gennemført flere analyser af udviklingen og tendenserne i de danske indsamlingsorganisationers indtægtsgrundlag.

I forlængelse heraf har ISOBRO og Deloitte i efteråret 2021 gennemført nærværende analyse af udvikling og tendenser i ISOBRO-medlemmernes indtægtsgrundlag for perioden 2016 - 2020. Analysen er i lighed med tidligere år baseret på oplysninger om organisationernes indtægter ifølge grundlaget for ansøgning om økonomisk støtte fra puljer finansieret af udlodningsmidler til landsdækkende frivillige organisationer, der søger om tips- og lottomidler.

Enkelte af de organisationer, der indsendte oplysninger til analysen for perioden 2016 - 2020, har fået dispensation til at anvende 2015-grundlaget for ansøgningen i 2016 som følge af forkortet ansøgningsfrist. For disse organisationer er det godkendte ansøgningsgrundlag ligeledes anvendt i undersøgelsen.

Det er generelt en udfordring at skaffe sig et overblik over det samlede indsamlingsmarked for medlemmerne af ISOBRO. Formålet med undersøgelsen er at give den enkelte organisation - såvel små som store - et indblik i indsamlingsmarkedets størrelse og udviklingen i indtægterne til inspiration i forbindelse med udarbejdelse af strategier og handlingsplaner for indsamling af midler.

Herudover er analysen gennemført med det formål, at undersøge om de væsentlige udviklingstendenser, der blev identificeret ved tidligere analyser, er fortsat i 2020.

Analysen af udvikling og tendenser er overordnet, og det er alene væsentlige udviklingstendenser, der kort er beskrevet i nærværende rapport.

Indsamling og bearbejdning af talmaterialet samt udarbejdelse af analysen gennemføres af Deloitte, og alle oplysninger modtaget fra de deltagende organisationer er behandlet fortroligt. Vi har ikke foretaget revision af det modtagne talmateriale.

Analyseperioder

1998 – 2002

2002 – 2004

2002 – 2005

2002 – 2006

2003 – 2007

2004 – 2008

2005 – 2009

2006 – 2010

2007 – 2011

2008 – 2012

2009 - 2013

2010 - 2014

2011 - 2015

2012 - 2016

2013 - 2017

2014 – 2018

2016 – 2020

2. Gennemførelse af undersøgelsen

De deltagende organisationer

Der er rettet henvendelse til alle ISOBROs medlemmer, og 132 organisationer har svaret og deltaget i analysen. I forrige års undersøgelse deltog 140 organisationer. Tilbagegangen skyldes, at flere organisationer i 2020 ikke har på hinanden 5 efterfølgende år udfyldt skemaet, hvorfor disse nu trækkes ud af analysen.

Vi skønner, at de deltagende 132 organisationers indtægter m.m. svarer til mere end 85% af de samlede indtægter m.m. hos de danske indsamlingsorganisationer, og at analysen anses for repræsentativ.

Deltagerne fremgår af bilag 1. Deltagerne er inddelt i følgende kategorier:

- Internationale hjælpeorganisationer
- Kirkelige organisationer
- Nationale, sociale og humanitære hjælpeorganisationer
- Natur-/miljø-/dyreværnsorganisationer
- Sygdomsbekæmpende/handicaporganisationer

Indtægtsoplysninger

Deltagerne er anmodet om at specificere indtægterne i følgende kategorier (jf. bilag 5):

- 1 Bruttoindtægt
- 2 Overskud af indsamlinger
- 3 Medlemskontingenter inkl. gaver fra bidragydere
- 4 Indtægt ved arv
- 5 Overskud ved arrangementer samt salg af handelsvarer
- 6 Bidrag, tilskud og donationer modtaget fra henholdsvis ydet til andre
- 7 organisationer (netto)
Egenfinansiering i alt (2 + 3 + 4 + 5+ 6)

Inflation

Udviklingen kommenteres dels ud fra absolutte tal og dels ud fra indekserede tal i faste priser (korrigeret for inflation), jf. bilag 3. Ved korrektion for inflation er anvendt udviklingen i nettoprisindekset, der i perioden har udviklet sig således, hvor 2020 = 100:

År	Indeks
2016	96,7
2017	97,9
2018	98,8
2019	99,6
2020	100

3. Konklusion og afslutning

De overordnede udviklingstendenser (korrigeret for inflation) baseret på tal fra de deltagende organisationer i perioden 2016 - 2020 er følgende:

Den samlede aktivitet i organisationerne udtrykt ved bruttoindtægterne er samlet set steget med **5% svarende til 637 mio.kr.** Udviklingen viser fremgang for flere af kategorierne af organisationer:

- Internationale hjælpeorganisationer er steget med **6%** svarende til **451 mio.kr.**
- Kirkelige organisationer er faldet med **10%** svarende til **148 mio.kr.**
- Nationale, sociale og humanitære organisationer er steget med **32%** svarende til **315 mio.kr.**
- Natur/miljø/dyreværnsorganisationer er steget med **18%** svarende til **65 mio.kr.**
- Sygdomsbekæmpende/handicaporganisationer er faldet med **2%** svarende til **47 mio.kr.**

Udviklingen vist ved indekstal fremgår af bilag 3.

Indenfor perioden er der herudover følgende væsentlige udsving, som vi vil fremhæve:

- Overskud af indsamlinger er faldende fra 2016 til 2018, hvorefter der realiseres en markant stigning i perioden 2018 til 2019, hvorimod der ses et fald igen i 2020.
- Overskuddet af indsamlinger for de internationale hjælpeorganisationer er blevet mere end halveret fra 2016 til 2020.
- Egenfinansiering i alt har været faldende for de kirkelige organisationer fra 2016 til 2020, hvilket går mod den generelle stigning i egenfinansiering på tværs af alle kategorier af organisationer

Egenfinansieringen er som følge heraf samlet set steget i perioden med 463 mio.kr., og undersøgelsen viser således, at de velgørende organisationer fortsat nyder stor opbakning fra danskerne.

Afslutning

Vi håber, at analysen giver anledning til inspiration og debat i de enkelte organisationer. Vi modtager gerne forslag til forbedringer til brug for fremtidige undersøgelser.

Afslutningsvis vil ISOBRO og Deloitte gerne benytte lejligheden til at takke alle, som har medvirket i denne indtægtsundersøgelse.

København, den 28. december 2021

Deloitte

Statsautoriseret Revisionspartnerselskab

Christian Dalmose Pedersen
statsautoriseret revisor

ISOBRO

Kenneth Kamp Butzbach
generalsekretær

Bilag 1: De deltagende organisationer

- ADHD
- ADRA Danmark
- AIDS fondet
- Aktion Børnehjælp
- Aktive Kristnes Omsorgsarbejde (AKO)
- Alzheimerforeningen
- Amnesty International
- Apostolsk Kirke
- Areopagos
- Baptistkirken
- Bedre Psykiatri
- Bibellæser-Ringen
- Bibelselskabet
- Blå Kors Danmark
- Brødremenighedens Danske Mission
- Børn og Tro
- Børnecancerfonden
- Børnehjælpsdagen
- Børnesagens Fællesråd
- Børneulykkesfonden
- Børns Vilkår
- Café Exit
- CARE Danmark
- Caritas Danmark
- Children's Mission
- Cystisk Fibrose
- Danish international adaption DIA
- Danish Muslim AID
- Danmarks Folkekirkelige Søndagsskoler
- Danmarks Naturfredningsforening
- Danmission
- Danner (Kvindecenterfonden Dannerhuset)
- Dansk Balkan Mission
- Dansk Bibelinstitut
- Dansk Blindesamfund
- Dansk Europamission
- Dansk Flygtningehjælp
- Dansk Missionsråd
- Dansk Oase
- Dansk vegetarforening
- Danske Hospitalsklovne
- Danske Kirkers Råd
- Danske Sømands og Udlandskirker
- Den danske Israelsmission
- Diabetesforeningen
- Diakonissestiftelsen
- Dignity
- DOF
- Dyrenes Beskyttelse
- Dyreværnet - værn for værgeløse dyr
- Epilepsiforeningen
- Evangelisk Luthersk Missionsforening
- Evangelisk Luthersk Netværk
- Folkekirkens Nødhjælp
- Foreningen af Kristne Friskoler
- Foreningen Agape
- Foreningen Cancerramte Børn
- Foreningen Grønlandske Børn
- Forældrefonden
- Frelsens Hær
- Gigtforeningen
- GirlTalk
- Hjernesagen
- Hjerteforeningen
- Hospice Forum
- IAS (International Aid Service Denmark)
- Indenlandsk Sømandsmission
- Indre Mission
- Julemærkefonden
- Katolsk Kirke
- Kattens Værn
- KFUKs Sociale Arbejde
- KFUM og KFUK i Danmark
- KFUM spejderne
- KFUMs Sociale Arbejde
- KFUMs Soldatermission
- Kirkens Korshær
- KLF, Kirke & Medier
- Kofoeds Skole
- Kristelig Forbund for Studerende
- Kristelig Handicapforening
- Kræftens Bekæmpelse
- Københavnerkirken
- Forældre og Sorg – Landsforeningen Spædbarnsdød
- Lions Danmark
- LMS
- Lungeforeningen
- Luthersk Missionsforening
- Læger uden Grænser
- Lærernes Missions Forening
- Make-a-Wish - Ønskefonden
- Mellempfolkeligt Samvirke
- Menighedsfakultetet
- Metodistkirken
- Mission Afrika
- Mission Aviation Fellowship Denmark
- Mission Øst
- Missionsforbundet
- Mosaik Danmark
- Muskelsvindfonden
- Mødrehjælpen
- OAC Friluftsmissionen
- Open Doors Danmark
- Ordet og Israel
- Oxfam IBIS
- Parkinsonforeningen
- PlanBørnefonden
- Promission
- Psykiatrifonden
- Red Barnet
- Red Orangutangen
- Røde Kors
- Samvirkende Menighedsplejer
- Scleroseforeningen
- Sex & Samfund
- SOS Børnebyerne
- Spedalskhedsmissionen
- Syvende Dags Adventistkirken
- Tværkulturelt Center
- Ulykkespatientforeningen / PTU
- Ungdom med opgave
- UNICEF
- Vedvarende Energi
- Verdens Skove
- Viva Danmark
- Vægterne
- WeShelter
- WIZO i Danmark
- World Animal Protection
- WWF verdensnaturfonden
- Y's men
- Ældre Sagen

Bilag 2: Udviklingen i de forskellige indtægtstyper i absolutte tal (faste priser)

1.1 Omsætning (bruttoindtægter)

Organisationstype	2016 t.kr.	2017 t.kr.	2018 t.kr.	2019 t.kr.	2020 t.kr.
International hjælpeorganisation	7.700.300	8.090.945	7.477.248	8.143.203	8.151.761
Kirkelig organisation	1.511.522	1.485.562	1.475.110	1.396.340	1.363.694
National, social og humanitær hjælpeorganisation	997.107	1.069.895	1.141.026	1.280.926	1.311.929
Natur/miljø/dyreværnsorganisation	371.728	389.689	405.538	442.273	437.185
Sygdomsbekæmpende/handicaporganisation	2.026.825	1.920.862	2.045.304	2.061.681	1.979.538
Total	12.607.482	12.956.953	12.544.226	13.324.423	13.244.107

1.2 Overskud af indsamlinger

Organisationstype	2016 t.kr.	2017 t.kr.	2018 t.kr.	2019 t.kr.	2020 t.kr.
International hjælpeorganisation	195.012	122.270	100.491	100.269	84.291
Kirkelig organisation	48.438	52.495	44.249	33.921	31.931
National, social og humanitær hjælpeorganisation	39.684	37.820	40.287	52.578	57.171
Natur/miljø/dyreværnsorganisation	13.280	5.645	5.437	8.804	8.138
Sygdomsbekæmpende/handicaporganisation	258.070	247.059	259.983	370.750	346.055
Total	554.484	465.289	450.447	566.322	527.586

1.3 Medlemskontingenter inkl. gaver fra bidragydere

Organisationstype	2016 t.kr.	2017 t.kr.	2018 t.kr.	2019 t.kr.	2020 t.kr.
International hjælpeorganisation	1.289.935	1.343.689	1.340.327	1.377.613	1.542.735
Kirkelig organisation	529.906	484.462	501.727	431.727	491.538
National, social og humanitær hjælpeorganisation	401.449	421.517	466.411	501.112	539.063
Natur/miljø/dyreværnsorganisation	194.747	205.518	198.950	206.249	215.402
Sygdomsbekæmpende/handicaporganisation	510.488	583.034	632.169	517.711	537.332
Total	2.926.525	3.038.220	3.139.584	3.034.412	3.326.070

1.4 Indtægter fra arv

Organisationstype	2016 t.kr.	2017 t.kr.	2018 t.kr.	2019 t.kr.	2020 t.kr.
International hjælpeorganisation	142.855	157.136	153.266	144.150	157.182
Kirkelig organisation	67.518	63.940	74.847	71.231	55.506
National, social og humanitær hjælpeorganisation	10.439	22.717	19.923	30.360	30.839
Natur/miljø/dyreværnsorganisation	70.278	75.627	89.265	82.810	97.203
Sygdomsbekæmpende/handicaporganisation	311.342	294.176	341.378	380.357	397.652
Total	602.432	613.596	678.679	708.908	738.382

Bilag 2: Udviklingen i de forskellige indtægtstyper i absolutte tal (faste priser)

1.5 Overskud ved arrangementer samt salg af handelsartikler

Organisationstype	2016 t.kr.	2017 t.kr.	2018 t.kr.	2019 t.kr.	2020 t.kr.
International hjælpeorganisation	155.434	141.210	103.870	108.046	78.827
Kirkelig organisation	177.993	207.111	151.972	201.416	138.171
National, social og humanitær hjælpeorganisation	45.319	45.463	42.330	93.048	44.003
Natur/miljø/dyreværnsorganisation	3.245	3.342	2.795	18.486	20.090
Sygdomsbekæmpende/handicaporganisation	154.913	116.427	194.317	217.284	139.699
Total	536.904	513.553	495.284	638.280	420.790

1.6 Bidrag, tilskud og donationer modtaget fra henholdsvis ydet til andre organisationer (netto)

Organisationstype	2016 t.kr.	2017 t.kr.	2018 t.kr.	2019 t.kr.	2020 t.kr.
International hjælpeorganisation	24.594	13.755	19.968	19.439	41.905
Kirkelig organisation	-12.365	-12.468	-9.757	37.642	34.270
National, social og humanitær hjælpeorganisation	2.703	13.993	13.842	14.249	9.954
Natur/miljø/dyreværnsorganisation	923	-968	-1.232	1.818	-105
Sygdomsbekæmpende/handicaporganisation	15.168	12.415	11.014	17.392	15.551
Total	31.023	26.727	33.835	90.540	101.575

1.7 Egenfinansiering i alt

Organisationstype	2016 t.kr.	2017 t.kr.	2018 t.kr.	2019 t.kr.	2020 t.kr.
International hjælpeorganisation	1.807.834	1.778.068	1.717.921	1.749.513	1.904.943
Kirkelig organisation	811.491	795.549	763.039	775.935	751.413
National, social og humanitær hjælpeorganisation	499.595	541.511	582.785	691.346	681.030
Natur/miljø/dyreværnsorganisation	282.472	289.167	295.218	318.169	340.728
Sygdomsbekæmpende/handicaporganisation	1.249.981	1.253.109	1.438.861	1.503.490	1.436.291
Total	4.651.373	4.657.404	4.797.824	5.038.453	5.114.405

Bilag 3: Udviklingen i de forskellige indtægtstyper i indekserede tal (faste priser)

1.1 Omsætning (bruttoindtægter)

Organisationstype	2016 Indeks	2017 Indeks	2018 Indeks	2019 Indeks	2020 Indeks
International hjælpeorganisation	94	99	92	100	100
Kirkelig organisation	111	109	108	102	100
National, social og humanitær hjælpeorganisation	76	82	87	98	100
Natur/miljø/dyreværnsorganisation	85	89	93	101	100
Sygdomsbekæmpende/handicaporganisation	102	97	103	104	100
Total	95	98	95	101	100

1.2 Overskud af indsamlinger

Organisationstype	2016 Indeks	2017 Indeks	2018 Indeks	2019 Indeks	2020 Indeks
International hjælpeorganisation	231	145	119	119	100
Kirkelig organisation	152	164	139	106	100
National, social og humanitær hjælpeorganisation	69	66	70	92	100
Natur/miljø/dyreværnsorganisation	163	69	67	108	100
Sygdomsbekæmpende/handicaporganisation	75	71	75	107	100
Total	105	88	85	107	100

1.3 Medlemskontingenter inkl. gaver fra bidragydere

Organisationstype	2016 Indeks	2017 Indeks	2018 Indeks	2019 Indeks	2020 Indeks
International hjælpeorganisation	84	87	87	89	100
Kirkelig organisation	108	99	102	88	100
National, social og humanitær hjælpeorganisation	74	78	87	93	100
Natur/miljø/dyreværnsorganisation	90	95	92	96	100
Sygdomsbekæmpende/handicaporganisation	95	109	118	96	100
Total	88	91	94	91	100

1.4 Indtægter fra arv

Organisationstype	2016 Indeks	2017 Indeks	2018 Indeks	2019 Indeks	2020 Indeks
International hjælpeorganisation	91	100	98	92	100
Kirkelig organisation	122	115	135	128	100
National, social og humanitær hjælpeorganisation	34	74	65	98	100
Natur/miljø/dyreværnsorganisation	72	78	92	85	100
Sygdomsbekæmpende/handicaporganisation	78	74	86	96	100
Total	82	83	92	96	100

Bilag 3: Udviklingen i de forskellige indtægtstyper i indekserede tal (faste priser)

1.5 Overskud ved arrangementer samt salg af handelsartikler

Organisationstype	2016 Indeks	2017 Indeks	2018 Indeks	2019 Indeks	2020 Indeks
International hjælpeorganisation	197	179	132	137	100
Kirkelig organisation	129	150	110	146	100
National, social og humanitær hjælpeorganisation	103	103	96	211	100
Natur/miljø/dyreværnsorganisation	16	17	14	92	100
Sygdomsbekæmpende/handicaporganisation	111	83	139	156	100
Total	128	122	118	152	100

1.6 Bidrag, tilskud og donationer modtaget fra henholdsvis ydet til andre organisationer (netto)

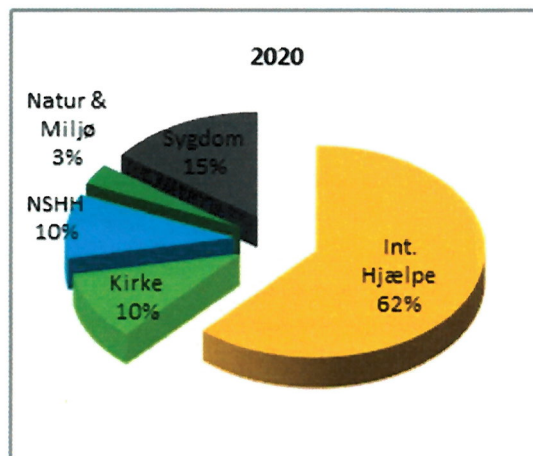
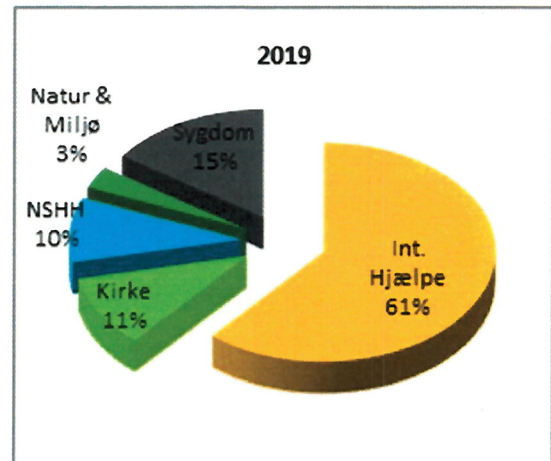
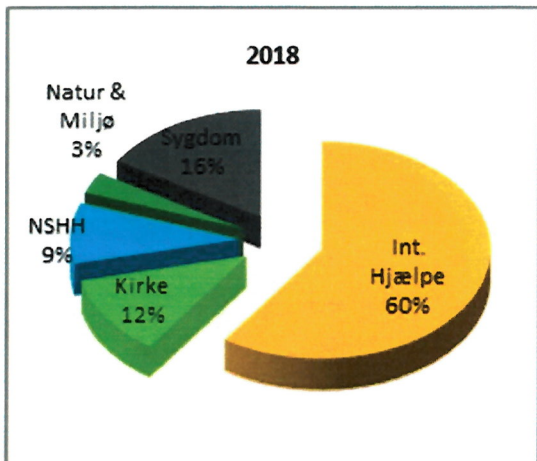
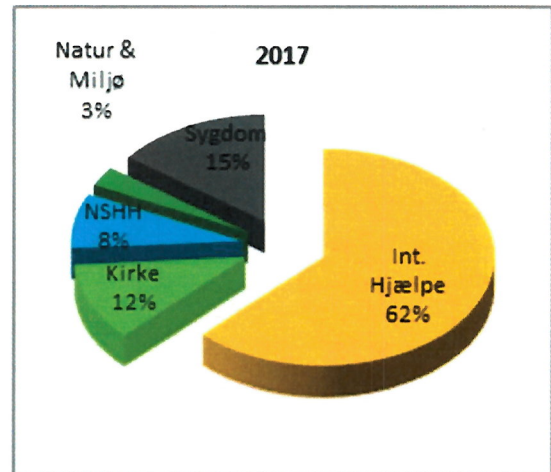
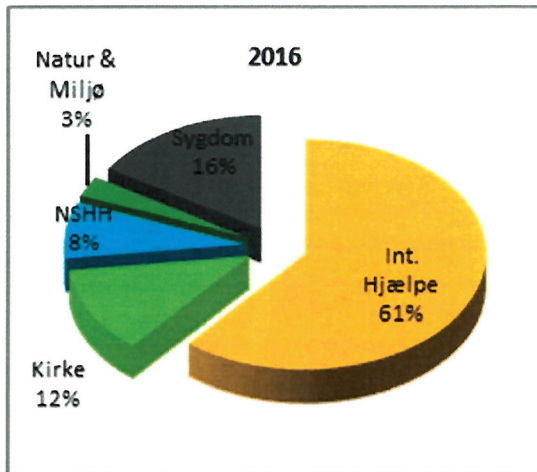
Organisationstype	2016 Indeks	2017 Indeks	2018 Indeks	2019 Indeks	2020 Indeks
International hjælpeorganisation	59	33	48	46	100
Kirkelig organisation	-36	-36	-28	110	100
National, social og humanitær hjælpeorganisation	27	141	139	143	100
Natur/miljø/dyreværnsorganisation	-879	922	1.173	-1.731	100
Sygdomsbekæmpende/handicaporganisation	98	80	71	112	100
Total	31	26	33	89	100

1.7 Egenfinansiering i alt

Organisationstype	2016 Indeks	2017 Indeks	2018 Indeks	2019 Indeks	2020 Indeks
International hjælpeorganisation	95	93	90	92	100
Kirkelig organisation	108	106	102	103	100
National, social og humanitær hjælpeorganisation	73	80	86	102	100
Natur/miljø/dyreværnsorganisation	83	85	87	93	100
Sygdomsbekæmpende/handicaporganisation	87	87	100	105	100
Total	91	91	94	99	100

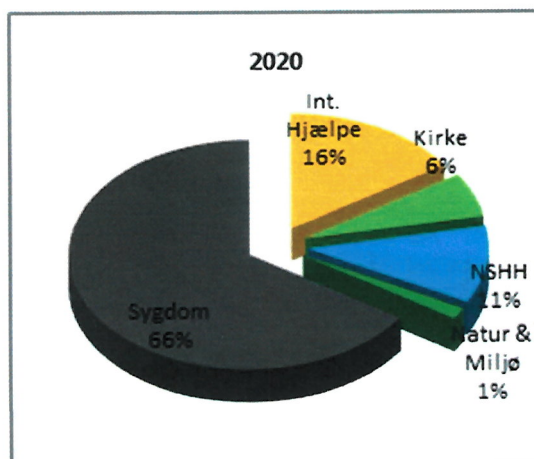
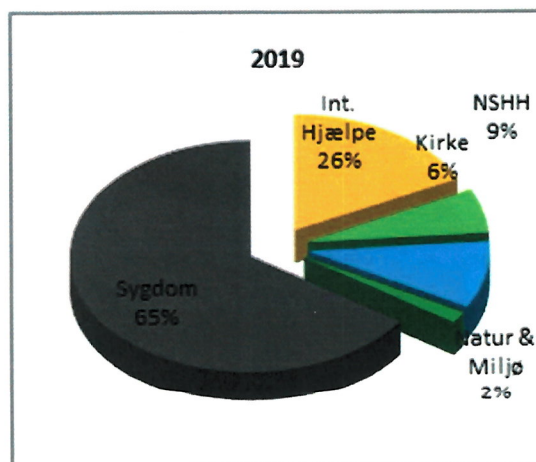
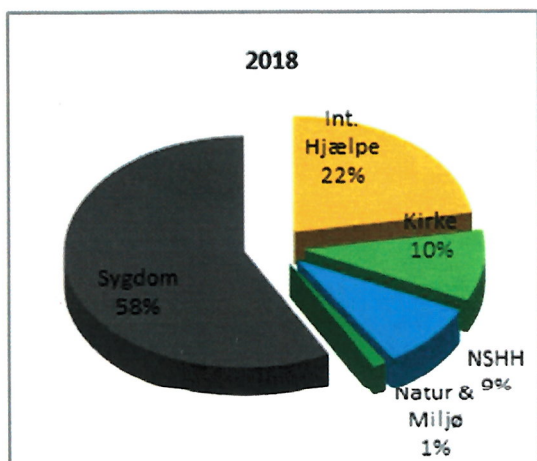
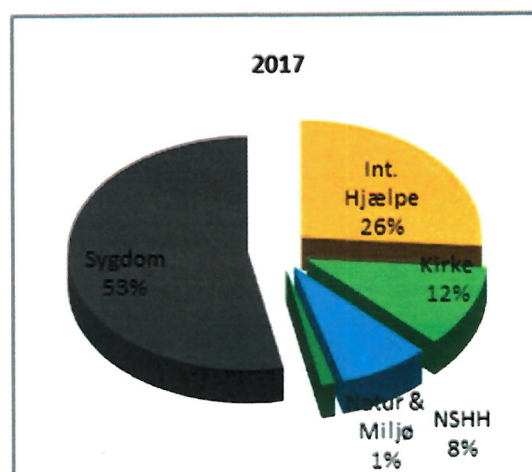
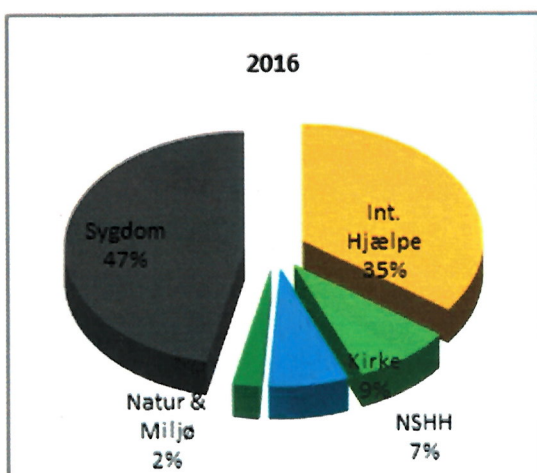
Bilag 4: Fordelingen af indtægtstyper på organisationstyper vist grafisk

1. Omsætning (bruttoindtægt)



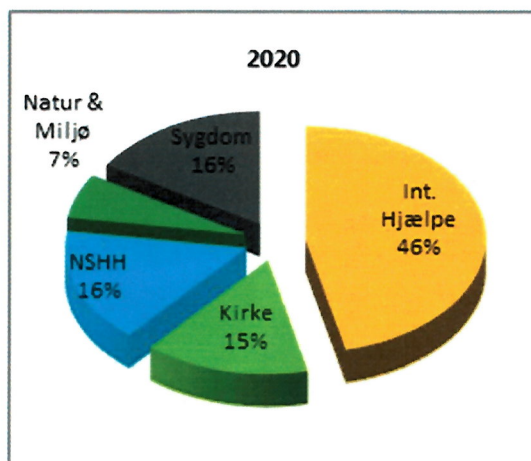
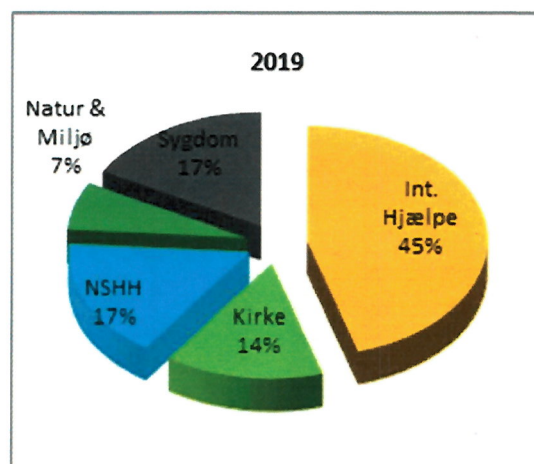
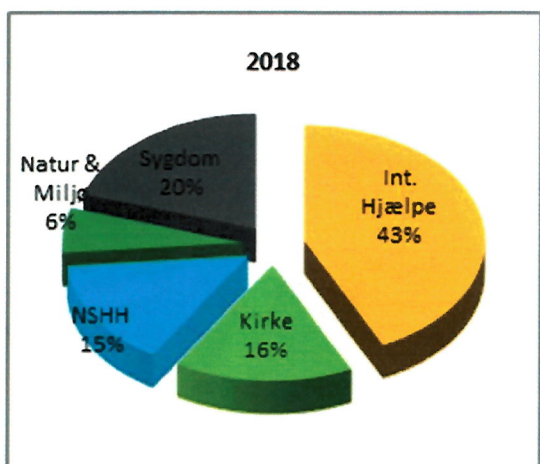
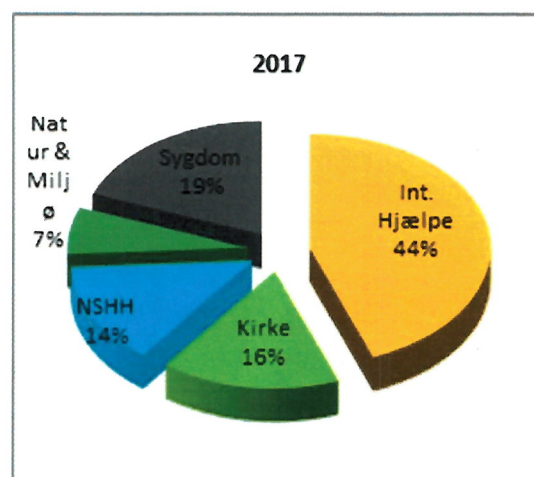
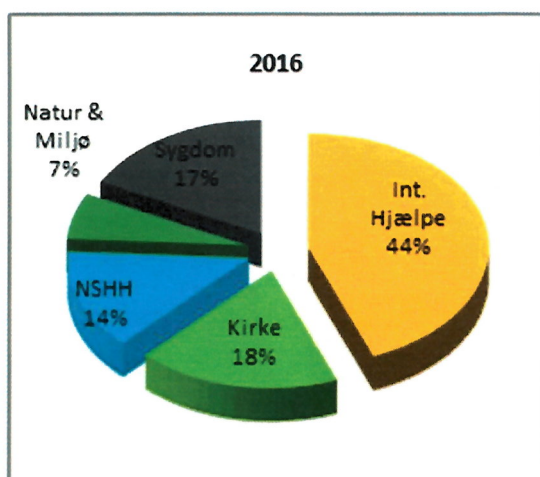
Bilag 4: Fordelingen af indtægtstyper på organisationstyper vist grafisk

2. Overskud af indsamlinger



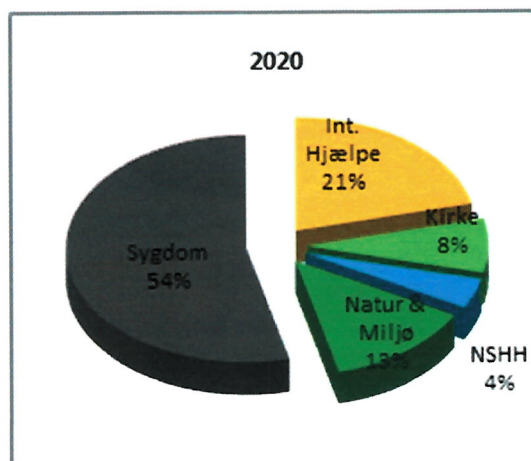
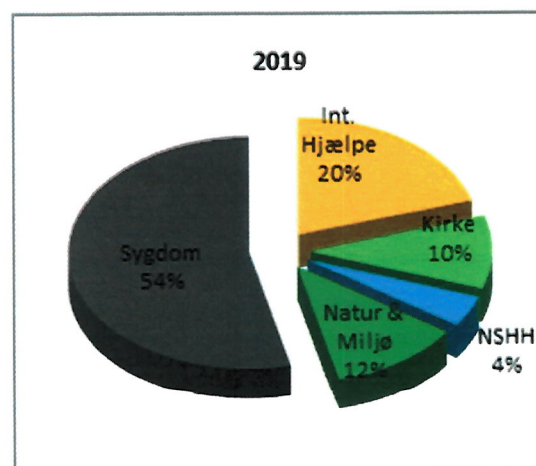
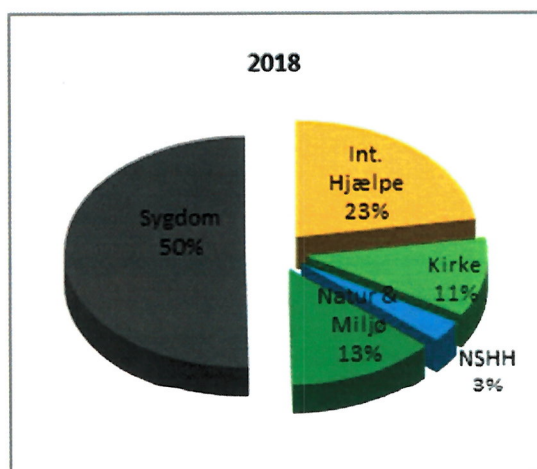
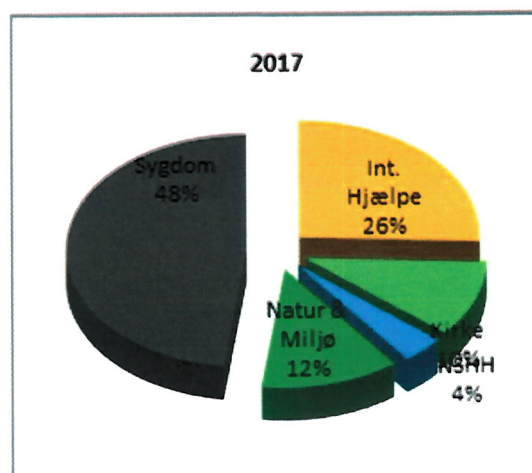
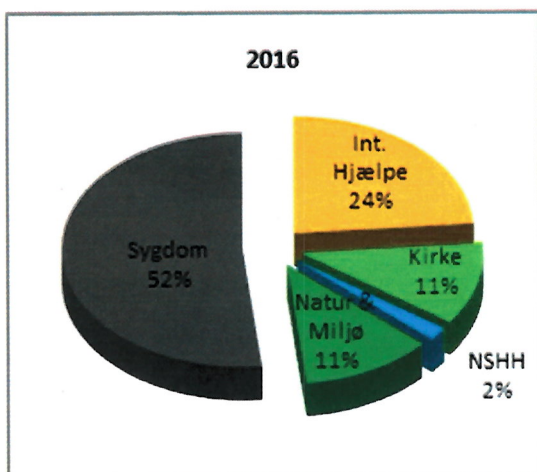
Bilag 4: Fordelingen af indtægtstyper på organisationstyper vist grafisk

3. Medlemskontingenter inkl. gaver fra bidragydere



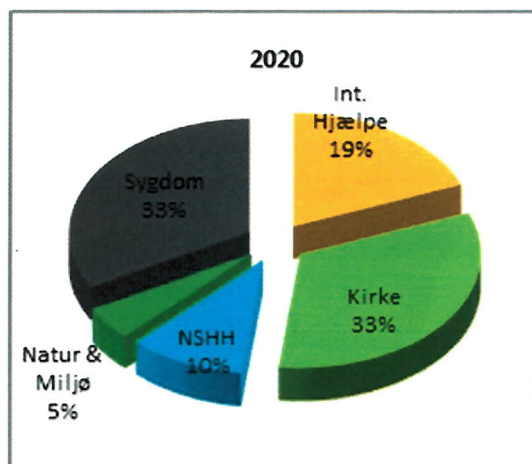
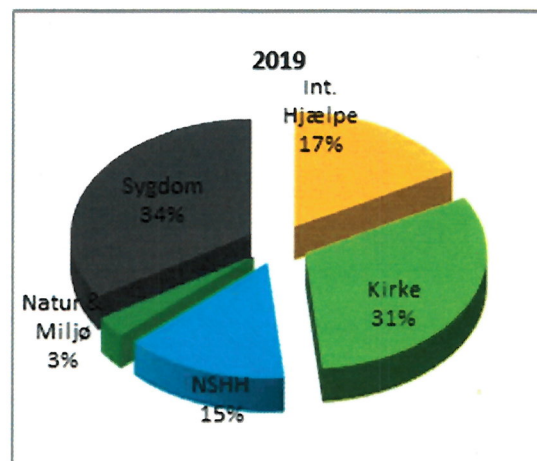
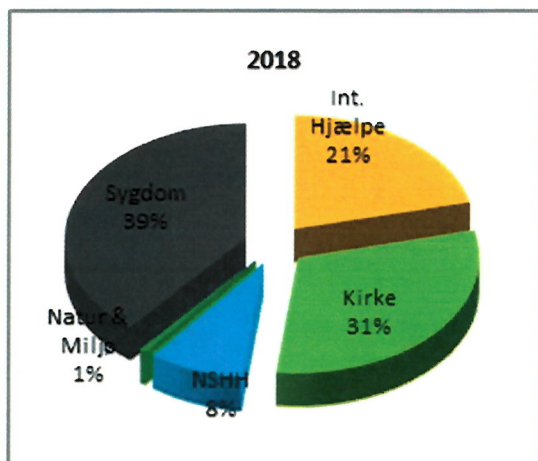
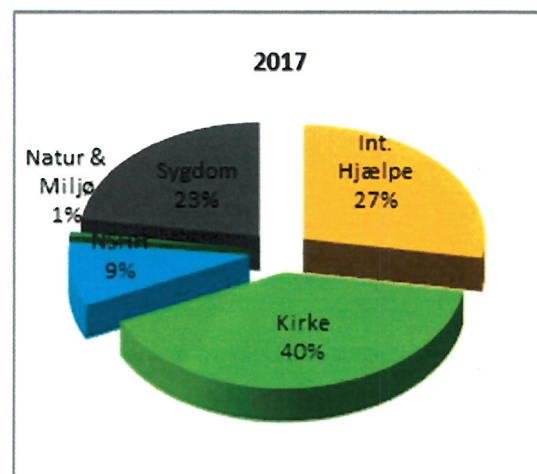
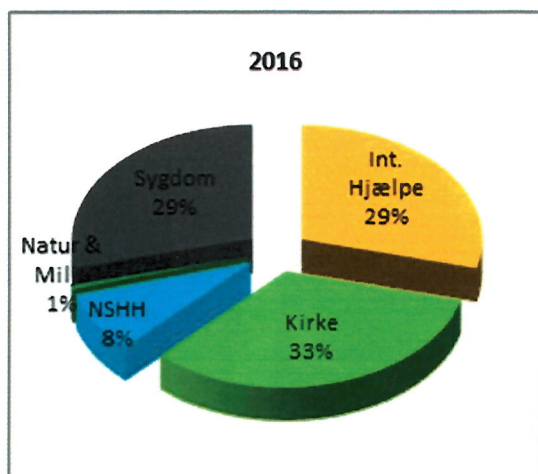
Bilag 4: Fordelingen af indtægtstyper på organisationstyper vist grafisk

4. Indtægt ved arv



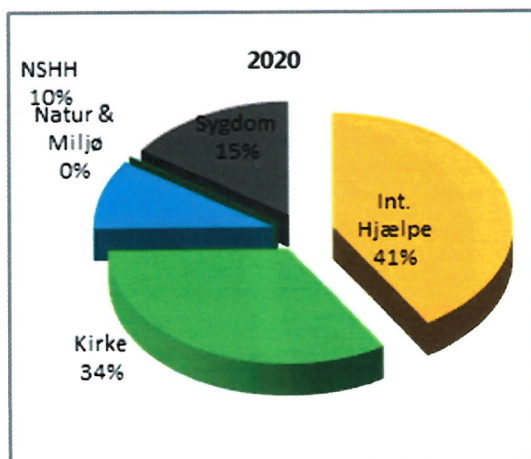
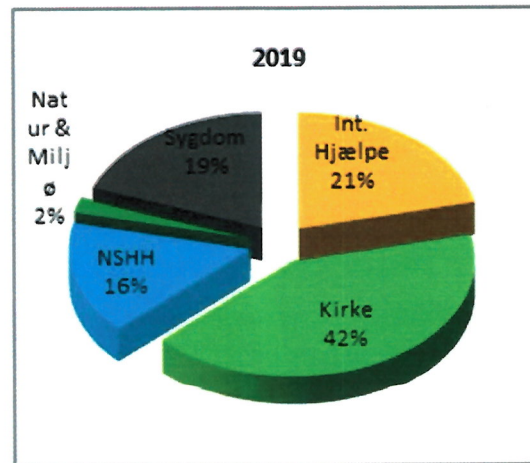
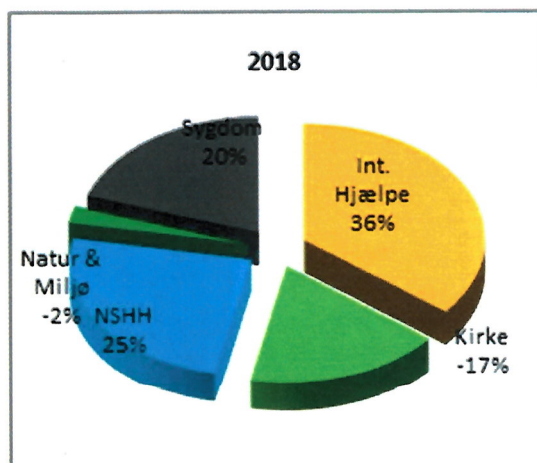
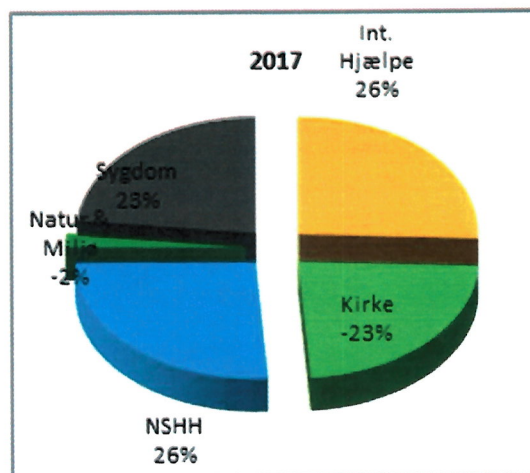
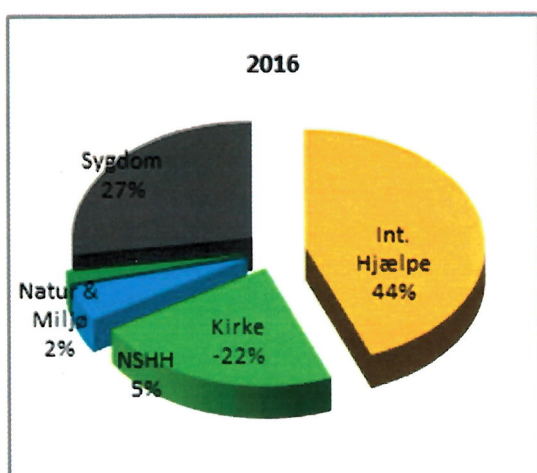
Bilag 4: Fordelingen af indtægtstyper på organisationstyper vist grafisk

5. Overskud ved arrangementer samt salg af handelsartikler



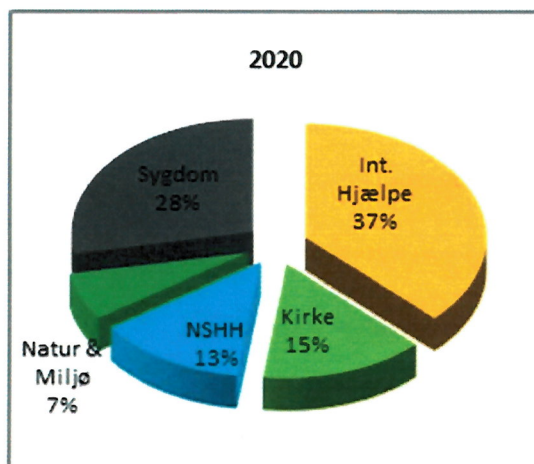
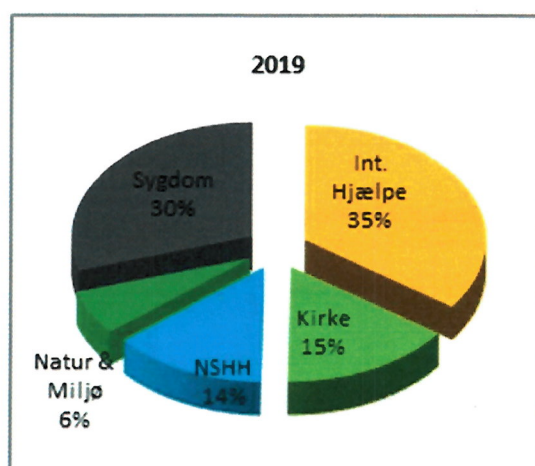
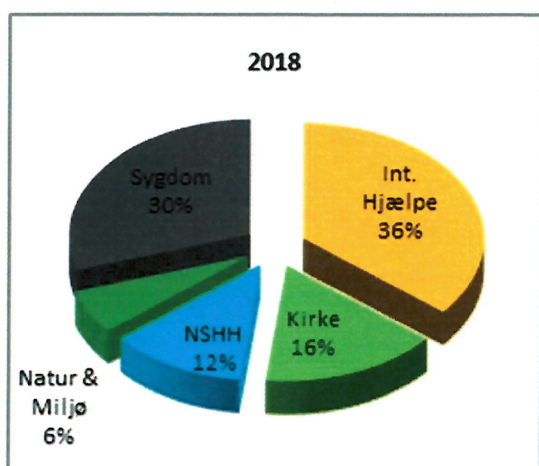
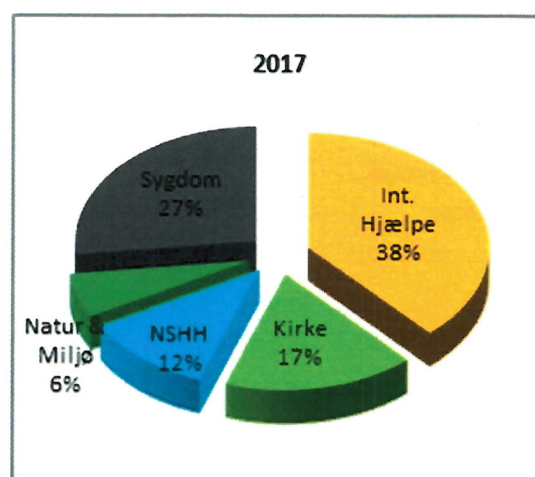
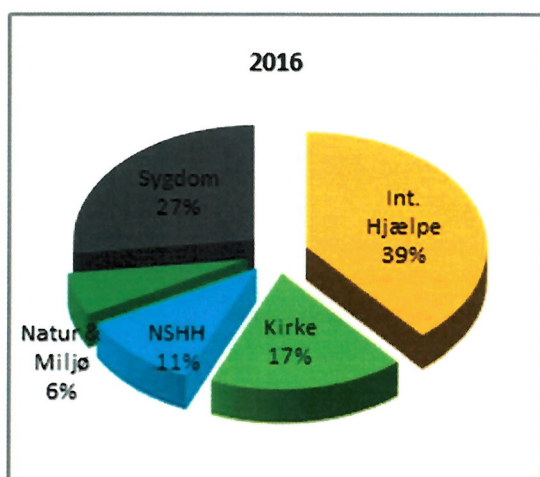
Bilag 4: Fordelingen af indtægtstyper på organisationstyper vist grafisk

6. Bidrag, tilskud og donationer fra henholdsvis ydet til andre organisationer



Bilag 4: Fordelingen af indtægtstyper på organisationstyper vist grafisk

7. Egenfinansiering i alt



Bilag 5: Skema til indberetning af oplysninger til analysen

INDTÆGTSUNDERSØGELSE BLANDT VELGØRENDE ORGANISATIONER 2014-2018

Organisationens navn

Kontaktperson:

E-mail adresse:

Organisationstype:

(kun ét kryds)

<input type="checkbox"/>
<input type="checkbox"/>
<input type="checkbox"/>
<input type="checkbox"/>
<input type="checkbox"/>
<input type="checkbox"/>

International hjælpeorganisation

Kirkelig organisation

National, social og humanitær hjælpeorganisation

Natur/miljø/dyreværnsorganisation

Sygdomsbekæmpende/handicaporganisation

Andet

Indtægtsundersøgelsen baseres på oplysninger om organisationens indtægter svarende til de indtægtsoplysninger, der fremgår af ansøgning om økonomisk støtte fra tips- og lottomidlerne. Oplysningerne kan således for de fleste organisationer tages fra ansøgningerne fra perioden 2014-2018.

2018

t.kr.

Omsætning (bruttoindtægt)

Heraf udgør offentlige tilskud

Egenfinansiering ved indsamlede midler mv.

a Overskud af indsamlinger

b Medlemskontingenter

c Indtægt ved arv

d Overskud ved arrangementer samt salg af handelsartikler

e Bidrag, tilskud og donationer modtaget fra andre organisationer

f Bidrag, tilskud og donationer ydet fra andre organisationer (fratrækkes)

Egenfinansiering i alt (a+b+c+d+e-f)

Omsætning og egenfinansiering defineres som ved ansøgning om økonomisk støtte fra lotfri-puljen i Social- og Integrationsministeriet, som i dag hedder Børne- og Socialministeriet.